مجموع السكان، الإناث (2019):
107 000

مجموع الوفيات، الإناث (2019):
490

سان تومي وبرينسيبي

ملامح سرطان عنق الرحم

المراضة والوفيات

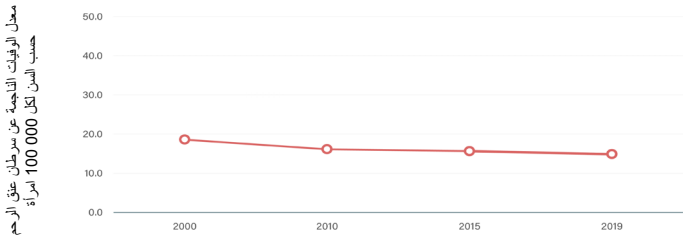

المعدل الإجمالي للإصابة بسرطان عنق الرحم لكل 100 000 امرأة (2020):	11.9
معدل الإصابة بسرطان عنق الرحم حسب السن لكل 100 000 امرأة (2020):	16
الخطر التراكمي للإصابة بسرطان عنق الرحم، بين الأعمار من 0 إلى 74 عاماً (2020):	%0.9
الوفيات الناجمة عن سرطان عنق الرحم (2019):	9
نسبة الوفيات الناجمة عن سرطان عنق الرحم مقارنة بالحالات (2020):	0.77
وجود سجل لتقييد حالات السرطان بين السكان (2021):	لا

الوقاية الأولية

برنامج التطعيم ضد فيروس الورم الحليمي البشري (2020):

إدراج فيروس الورم الحليمي البشري في برنامج التطعيم الوطني:	نعم
نطاق برنامج التطعيم:	وطني
سنة التدشين:	2021
الفئة المستهدفة الرئيسية:	ب غ م

عوامل الخطر ذات الصلة:

معدل انتشار تعاطي التبغ، بين النساء في سن 15 عاماً فما فوق (2020):	%1
استعمال الواقي الذكري في آخر عملية اتصال جنسي شديدة الخطورة (2008-2009):	%57
معدل حالات الإصابة بفيروس العوز المناعي البشري لكل 1000 امرأة في سن 15 عاماً فما فوق (2020):	ب غ م

معدل التطعيم ضد فيروس الورم الحليمي البشري فيما بين الفتيات (2020)

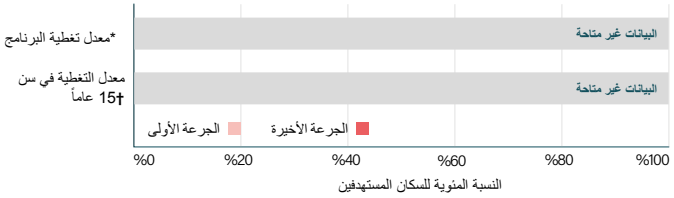

فيروس الورم الحليمي البشري مُدرج في برنامج التطعيم الوطني لكن البيانات المتعلقة بمعدلات التغطية غير متاحة

الوقاية الثانوية

فحص الكشف عن سرطان عنق الرحم (2019)

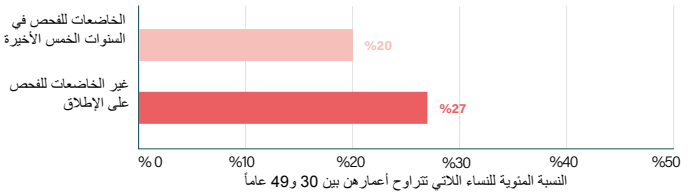

خضوع 2 من كل 10 نساء تتراوح أعمارهن بين 30 و49 عاماً لفحص الكشف عن سرطان عنق الرحم في السنوات الخمس الأخيرة

وجود برنامج وطني لفحص الكشف عن سرطان عنق الرحم (2021):	لا
إجراء اختبار الفحص الأولي (2021):	-
الفئة العمرية المستهدفة للبرنامج (2021):	-
وجود برامج/مبادئ توجيهية لتعزيز الكشف المبكر عن أولى الأعراض على مستوى الرعاية الصحية الأولية (2021):	لا
وجود نظام واضح المعالم للإحالة من الرعاية الأولية إلى الرعاية الثانوية والثالثية (2021):	نعم

العلاج والرعاية الداعمة

عدد وحدات العلاج الإشعاعي/ 10 000 مريض مصاب بالسرطان (-):	ب غ م
عدد وحدات العلاج الكثبي/ 10 000 مريض مصاب بالسرطان (-):	ب غ م

عدد الموظفين الطبيين (لكل 10 000 مريض مصاب بالسرطان):

أخصائيو الأورام الإشعاعية (2019):	ب غ م
أخصائيو الفيزياء الطبية (2019):	ب غ م
الجراحون (-):	ب غ م
أخصائيو الأشعة (2019):	ب غ م
أخصائيو الطب النووي (2019):	ب غ م

معدل الاستهلاك السنوي المبلّغ عنه للمواد الأفيونية، باستثناء الميثادون، بالنسبة إلى معادل المورفين المأخوذ عن طريق الفم لكل فرد (2017): **0ملجرام**

خدمات تشخيص السرطان وعلاجه متاحة عموماً (2021):

وجود مبادئ توجيهية وطنية بشأن التدبير العلاجي لحالات سرطان عنق الرحم (2021):	لا
وجود مركز معني بالسرطان أو إدارة معنية بالسرطان على مستوى الرعاية الثالثية:	لا
خدمات علم الأمراض (المختبرات):	لا
جراحة السرطان:	لا
العلاج الكيميائي:	لا
العلاج الإشعاعي:	لا

الرعاية الملطفة للمرضى المصابين بأمراض غير سارية المتاحة عموماً في نظام الصحة العامة (2021):

في مؤسسات الرعاية الصحية الأولية:	لا
في المجتمع أو رعاية منزلية:	لا

الغايات المحددة في استراتيجية المنظمة بشأن التخلص من سرطان عنق الرحم في عام 2030

حصول 90% من النساء على العلاج من المشخَّصة حالتهن للإصابة بأمراض عنق الرحم

خضوع 70% من النساء للفحص بواسطة اختبار عالي الأداء في سن 35 عاماً ومرة ثانية في سن 45 عاماً

تلقي 90% من الفتيات التطعيم بلقاح فيروس الورم الحليمي البشري بالكامل بعمر 15 عاماً

ب غ م = البيانات غير متاحة

* **تغطية البرنامج:** النسبة المئوية من الفئات السكانية المستهدفة على الصعيد الوطني (بين الفتيات من 9 أعوام إلى 14 عاماً)
† **معدل التغطية ببلوغ عمر 15 عاماً:** النسبة المئوية للفتيات البالغات سن 15 عاماً اللاتي حصلن على التطعيم ضد فيروس الورم الحليمي البشري في أي وقت بين سن 9 أعوام و14 عاماً

انظر الملاحظات التوضيحية لوصف المؤشرات.