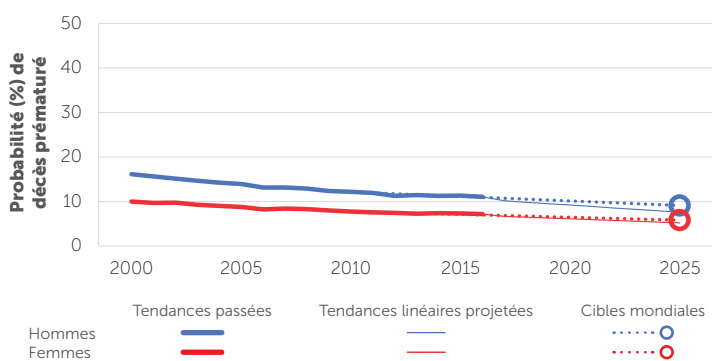


# AUSTRALIE

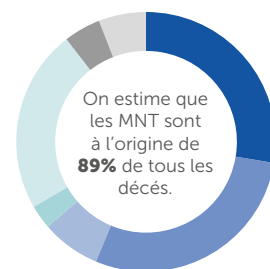
2016 POPULATION TOTALE : 24 126 000  
NOMBRE TOTAL DE DÉCÈS POUR 2016: 160 000

## RISQUE DE DÉCÈS PRÉMATURÉ DÙ AUX MNT (%)



## MORTALITÉ PROPORTIONNELLE

- ▶ 28% Maladies cardiovasculaires
- ▶ 29% Cancers
- ▶ 7% Affections respiratoires chroniques
- ▶ 3% Diabète
- ▶ 23% Autres MNT
- ▶ 5% Affections transmissibles, maternelles, périnatales et nutritionnelles
- ▶ 6% Traumatismes



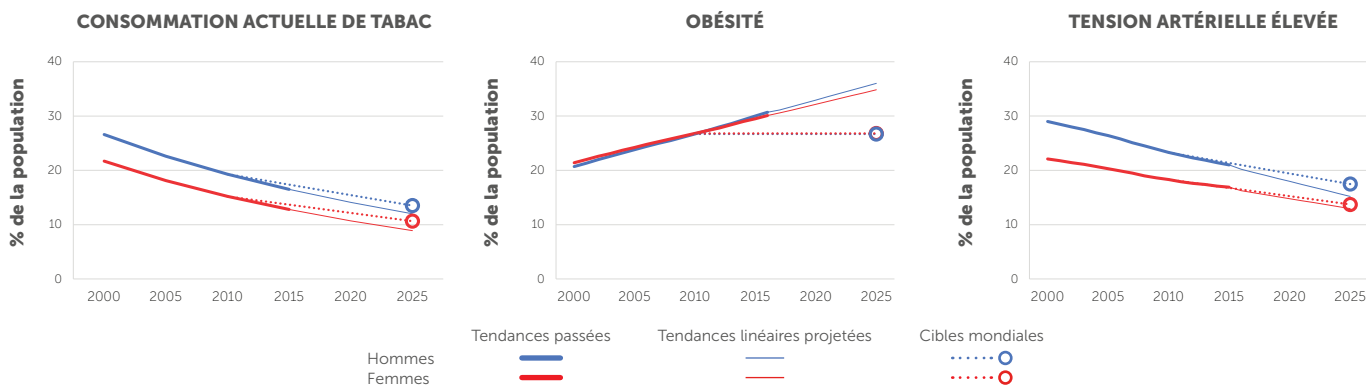
29 300 VIES PEUVENT ÊTRE SAUVÉES D'ICI 2025 EN METTANT EN ŒUVRE TOUS LES « MEILLEURS CHOIX » DE L'OMS

		CIBLES NATIONALES FIXÉES		ANNÉE	HOMMES	FEMMES	TOTAL
<b>MORTALITÉ</b>							
	Mortalité prématurée due aux MNT	X	Total des décès dus aux MNT	2016	72 200	70 500	142 700
			Risque de décès prématuré entre 30 et 70 ans (%)	2016	11	7	9
	Mortalité par suicide	-	Taux de mortalité par suicide (pour 100 000 habitants)	2016	-	-	13

## FACTEURS DE RISQUE

	Usage nocif d'alcool	X	Consommation totale d'alcool par habitant, adultes de 15 ans et plus (litres d'alcool pur)	2016	17	5	11
	Sédentarité	X	Inactivité physique, adultes de 18 ans et plus (%)	2016	28	35	32
	Consommation de sel/sodium	X	Consommation moyenne de sel de la population, adultes de 20 ans et plus (g/jour)	2010	9	8	9
	Tabagisme	✓	Consommation actuelle de tabac, adultes de 15 ans et plus (%)	2016	16	12	14
	Tension artérielle élevée	X	Tension artérielle élevée, adultes de 18 ans et plus (%)	2015	21	17	19
	Diabète	✓	Élévation du taux de glucose dans le sang, adultes de 18 ans et plus (%)	2014	8	7	7
	Obésité	✓	Obésité, adultes de 18 ans et plus (%)	2016	31	30	30
			Obésité, adolescents âgés de 10 à 19 ans (%)	2016	12	10	11
	Pollution de l'air ambiant	-	Dépassement de la valeur limite de l'OMS pour la concentration annuelle de PM2,5 (par un multiple de)*	2016	-	-	-
	Pollution de l'air à l'intérieur des habitations	-	Population dépendant principalement de carburants et de technologies polluants (%)	2016	-	-	<5

## TENDANCES DES FACTEURS DE RISQUE SÉLECTIONNÉS CHEZ LES ADULTES



## RÉPONSE DES SYSTÈMES NATIONAUX

			Proportion de la population à haut risque de développer des MCV ou avec des MCV	-	...
			Proportion de personnes à haut risque recevant un traitement médicamenteux et des conseils pour prévenir les crises cardiaques et les accidents vasculaires cérébraux	-	...
	Traitement médicamenteux pour prévenir les crises cardiaques et les accidents vasculaires cérébraux	X	Proportion de centres de soins de santé primaires déclarés comme offrant une stratification du risque de MCV	2017	Ne sait pas
			Déclaré avoir des guides sur les maladies cardiovasculaires qui sont utilisés dans au moins 50% des établissements de santé	2017	Ne sait pas
	Médicaments essentiels contre les MNT et technologies de base pour traiter les principales maladies non transmissibles	X	Nombre de médicaments essentiels contre les MNT déclarés comme "généralement disponibles"	2017	10 sur 10
			Nombre de technologies essentielles contre les maladies non transmissibles déclarés comme "généralement disponibles"	2017	6 sur 6

... = pas de données disponibles  
\* ne dépassant pas