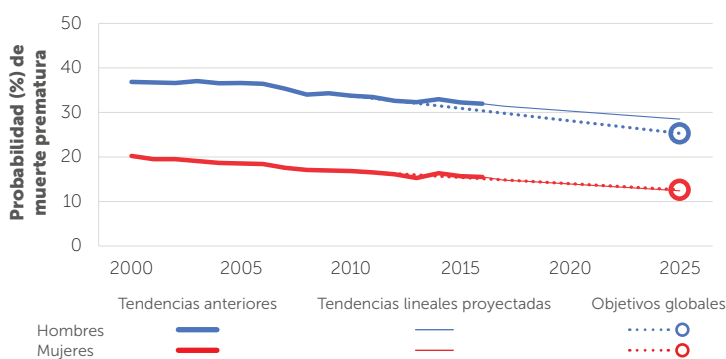


# BULGARIA

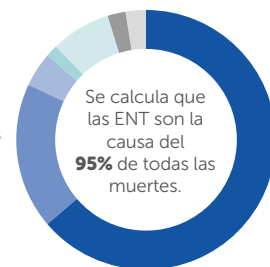
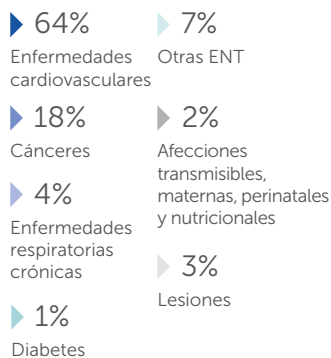
2016 POBLACIÓN TOTAL: 7 131 000

2016 TOTAL DE MUERTES: 106 000

## RIESGO DE MORTALIDAD PREMATURA DEBIDO A ENT (%)



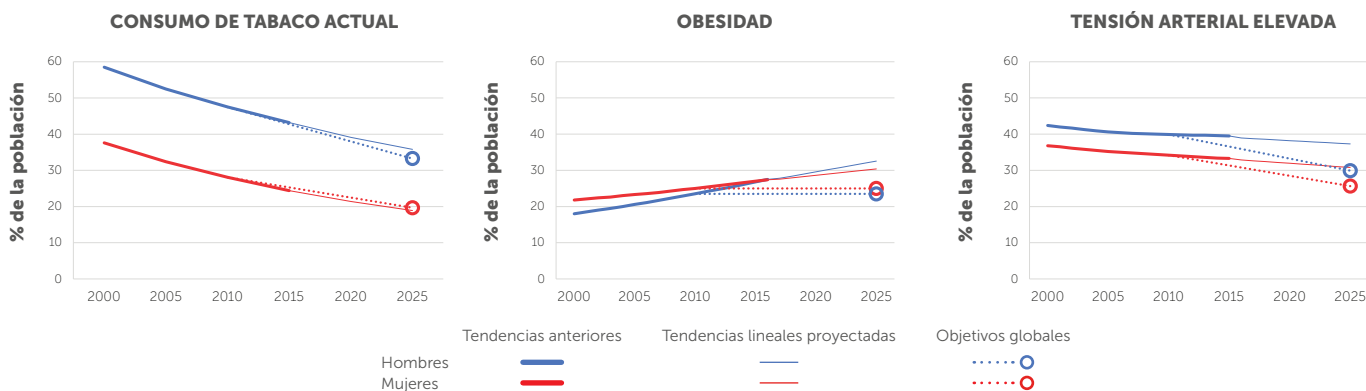
## MORTALIDAD PROPORCIONAL



**13 400 VIDAS SE PUEDEN SALVAR PARA EL 2025 IMPLEMENTANDO TODAS LAS «MEJORES INVERSIONES» DE LA OMS**

		OBJETIVO NACIONAL ESTABLECIDO		AÑO DE DATOS	HOMBRES	MUJERES	TOTAL
<b>MORTALIDAD</b>							
	<b>Mortalidad prematura debida a las ENT</b>	✓	Total de defunciones por ENT	2016	51 900	49 400	101 300
			Riesgo de mortalidad prematura entre 30-70 años (%)	2016	32	16	24
	<b>La mortalidad por suicidio</b>	-	Tasa de mortalidad por suicidio (por 100 000 población)	2016	-	-	11
<b>FACTORES DE RIESGO</b>							
	<b>Consumo nocivo de alcohol</b>	✓	Consumo total de alcohol per cápita, adultos mayores de 15 años (litros de alcohol puro)	2016	21	5	13
	<b>Inactividad física</b>	✓	Inactividad física, adultos de mayores de 18 años (%)	2016	38	44	41
	<b>Consumo de sal/sodio</b>	✓	Promedio de ingesta de sal en la población, adultos mayores de 20 años (g/día)	2010	10	9	9
	<b>Consumo de tabaco</b>	✓	Consumo de tabaco actual, adultos mayores de 15 años (%)	2016	42	24	33
	<b>Tensión arterial elevada</b>	✓	Tensión arterial elevada, adultos mayores de 18 años (%)	2015	40	33	36
	<b>Diabetes</b>	✓	Glucosa en la sangre elevada, adultos mayores de 18 años (%)	2014	11	10	10
	<b>Obesidad</b>	✓	Obesidad, adultos mayores de 18 años (%)	2016	28	27	27
			Obesidad, adolescentes de 10-19 años (%)	2016	12	7	9
	<b>Contaminación del aire</b>	-	Superación del nivel de guía WHO para concentración de PM2.5 anual (por un múltiplo de)	2016	-	-	2
	<b>Contaminación del aire de interiores</b>	-	Población cuya fuente primaria de energía consiste en combustibles y tecnología contaminantes (%)	2016	-	-	11

## TENDENCIAS DE FACTORES DE RIESGO DE ADULTOS SELECCIONADOS



## RESPUESTA DE SISTEMAS NACIONALES

	<b>Terapia con medicamentos para prevenir ataques cardíacos y accidentes cerebrovasculares</b>	X	Proporción de población con alto riesgo de ECV o con ECV existente	-	...
			Proporción de personas de alto riesgo que reciben terapia farmacológica y asesoramiento para prevenir ataques cardíacos y accidentes cerebrovasculares	-	...
			Proporción de centros de atención primaria de salud declarados que ofrecen estratificación de riesgo de ECV	2017	Más de 50%
			Declarado tener guías de ECV que se utilizan en al menos el 50% de las instalaciones de salud	2017	Sí
	<b>Medicamentos esenciales de ENT y tecnologías básicas para tratar las ENT principales</b>	X	Número de medicamentos esenciales de ENT declaradas como "generalmente disponibles"	2017	10 de 10
			Número de tecnologías esenciales de ENT declaradas como "generalmente disponibles"	2017	6 de 6

... = no hay datos disponibles