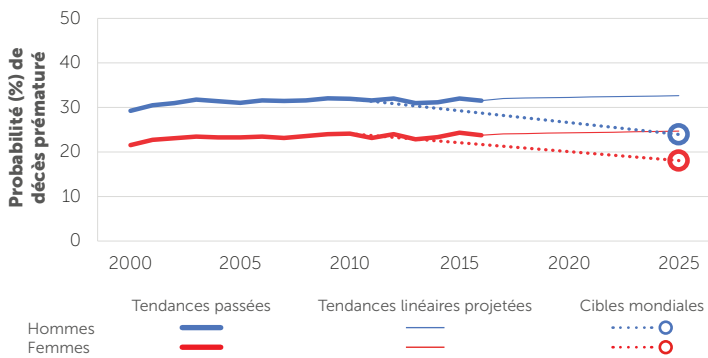


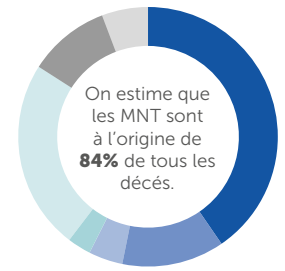
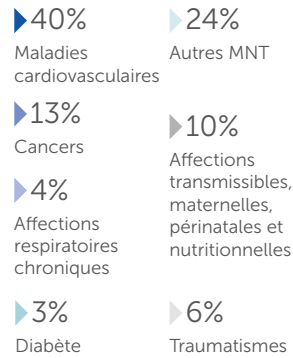
# EGYPTE

2016 POPULATION TOTALE : 95 689 000  
NOMBRE TOTAL DE DÉCÈS POUR 2016: 608 000

## RISQUE DE DÉCÈS PRÉMATURÉ DÙ AUX MNT (%)\*



## MORTALITÉ PROPORTIONNELLE\*



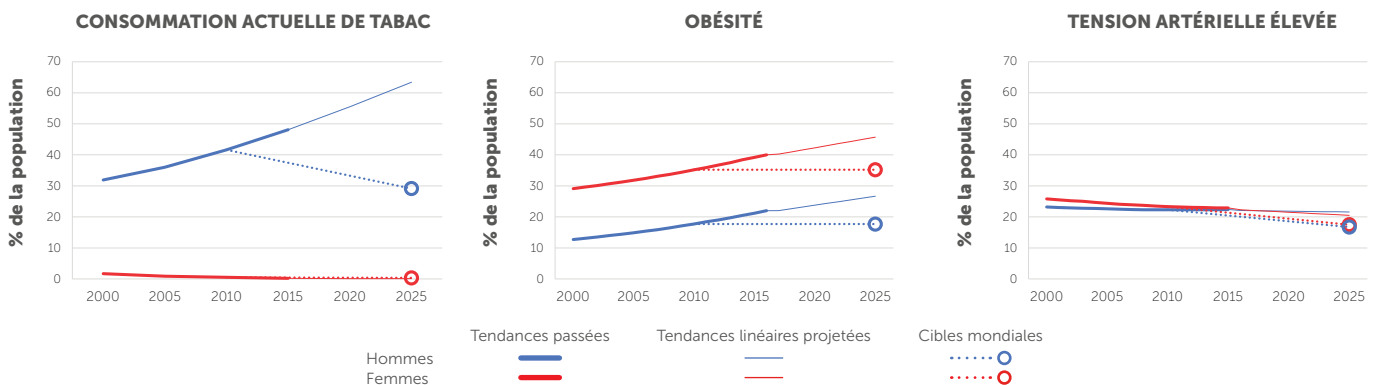
152 900 VIES PEUVENT ÊTRE SAUVÉES D'ICI 2025 EN METTANT EN ŒUVRE TOUS LES « MEILLEURS CHOIX » DE L'OMS

CIBLES NATIONALES FIXÉES			ANNÉE	HOMMES	FEMMES	TOTAL
	Mortalité prématurée due aux MNT	✓	2016	270 200	241 300	511 500
	Risque de décès prématuré entre 30 et 70 ans (%)		2016	32	24	28
	Mortalité par suicide	-	2016	-	-	4

## FACTEURS DE RISQUE

	Usage nocif d'alcool	✗	Consommation totale d'alcool par habitant, adultes de 15 ans et plus (litres d'alcool pur)	2016	1	0	0
	Sédentarité	✓	Inactivité physique, adultes de 18 ans et plus (%)	2016	22	38	30
	Consommation de sel/sodium	✓	Consommation moyenne de sel de la population, adultes de 20 ans et plus (g/jour)	2010	10	9	9
	Tabagisme	✓	Consommation actuelle de tabac, adultes de 15 ans et plus (%)	2016	49	0	25
	Tension artérielle élevée	✓	Tension artérielle élevée, adultes de 18 ans et plus (%)	2015	22	23	23
	Diabète	✓	Élévation du taux de glucose dans le sang, adultes de 18 ans et plus (%)	2014	14	18	16
	Obésité	✓	Obésité, adultes de 18 ans et plus (%)	2016	22	40	31
			Obésité, adolescents âgés de 10 à 19 ans (%)	2016	13	17	15
	Pollution de l'air ambiant	-	Dépassement de la valeur limite de l'OMS pour la concentration annuelle de PM2,5 (par un multiple de)	2016	-	-	8
	Pollution de l'air à l'intérieur des habitations	-	Population dépendant principalement de carburants et de technologies polluants (%)	2016	-	-	<5

## TENDANCES DES FACTEURS DE RISQUE SÉLECTIONNÉS CHEZ LES ADULTES



## RÉPONSE DES SYSTÈMES NATIONAUX

	Traitement médicamenteux pour prévenir les crises cardiaques et les accidents vasculaires cérébraux	✓	Proportion de la population à haut risque de développer des MCV ou avec des MCV	2017	8%
			Proportion de personnes à haut risque recevant un traitement médicamenteux et des conseils pour prévenir les crises cardiaques et les accidents vasculaires cérébraux	2017	61%
			Proportion de centres de soins de santé primaires déclarés comme offrant une stratification du risque de MCV	2017	Aucun
			Déclaré avoir des guides sur les maladies cardiovasculaires qui sont utilisés dans au moins 50% des établissements de santé	2017	Non
	Médicaments essentiels contre les MNT et technologies de base pour traiter les principales maladies non transmissibles	✓	Nombre de médicaments essentiels contre les MNT déclarés comme "généralement disponibles"	2017	7 sur 10
			Nombre de technologies essentielles contre les maladies non transmissibles déclarés comme "généralement disponibles"	2017	6 sur 6

\* Les estimations de la mortalité pour ce pays ont un degré élevé d'incertitude car elles ne sont basées sur aucune donnée nationale sur la mortalité due aux MNT (voir les notes explicatives).