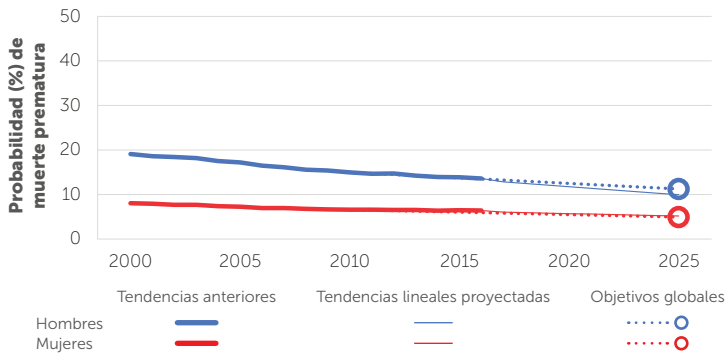
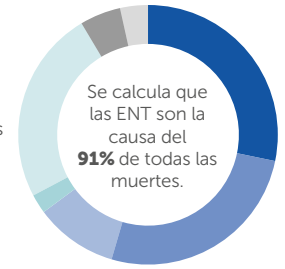
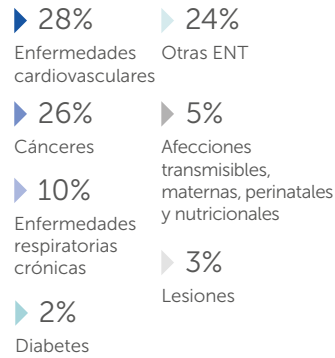


## RIESGO DE MORTALIDAD PREMATURA DEBIDO A ENT (%)



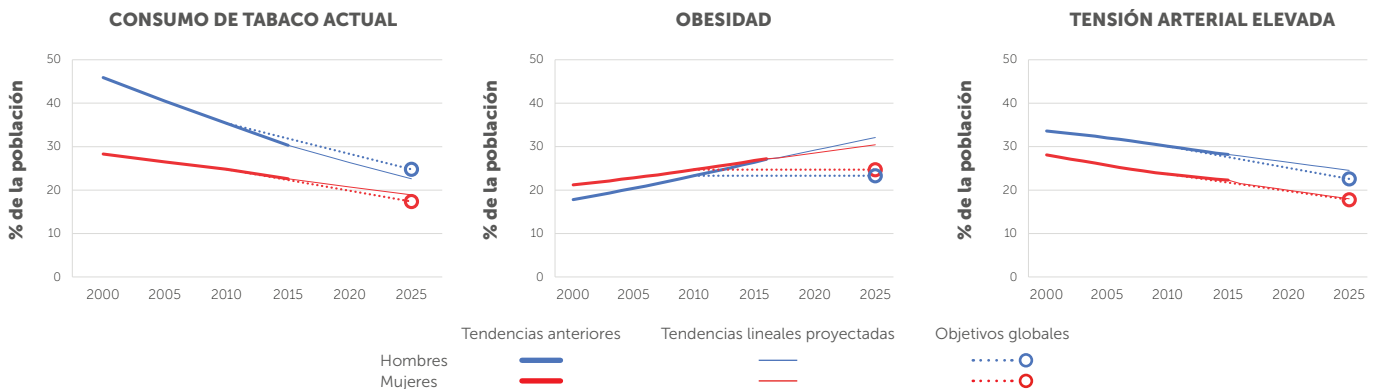
## MORTALIDAD PROPORCIONAL



193 000 VIDAS SE PUEDEN SALVAR PARA EL 2025 IMPLEMENTANDO TODAS LAS «MEJORES INVERSIONES» DE LA OMS

		OBJETIVO NACIONAL ESTABLECIDO		AÑO DE DATOS	HOMBRES	MUJERES	TOTAL
<b>MORTALIDAD</b>							
	<b>Mortalidad prematura debida a las ENT</b>	X	Total de defunciones por ENT	2016	191 300	191 400	382 700
			Riesgo de mortalidad prematura entre 30-70 años (%)	2016	14	6	10
	<b>La mortalidad por suicidio</b>	-	Tasa de mortalidad por suicidio (por 100 000 población)	2016	-	-	9
<b>FACTORES DE RIESGO</b>							
	<b>Consumo nocivo de alcohol</b>	X	Consumo total de alcohol per cápita, adultos mayores de 15 años (litros de alcohol puro)	2016	16	4	10
	<b>Inactividad física</b>	X	Inactividad física, adultos de mayores de 18 años (%)	2016	25	34	30
	<b>Consumo de sal/sodio</b>	X	Promedio de ingesta de sal en la población, adultos mayores de 20 años (g/día)	2010	11	10	10
	<b>Consumo de tabaco</b>	X	Consumo de tabaco actual, adultos mayores de 15 años (%)	2016	30	22	26
	<b>Tensión arterial elevada</b>	X	Tensión arterial elevada, adultos mayores de 18 años (%)	2015	28	22	25
	<b>Diabetes</b>	X	Glucosa en la sangre elevada, adultos mayores de 18 años (%)	2014	11	8	9
	<b>Obesidad</b>	X	Obesidad, adultos mayores de 18 años (%)	2016	27	27	27
			Obesidad, adolescentes de 10-19 años (%)	2016	11	6	9
	<b>Contaminación del aire</b>	-	Superación del nivel de guía WHO para concentración de PM2.5 anual (por un múltiplo de)*	2016	-	-	-
	<b>Contaminación del aire de interiores</b>	-	Población cuya fuente primaria de energía consiste en combustibles y tecnología contaminantes (%)	2016	-	-	<5

## TENDENCIAS DE FACTORES DE RIESGO DE ADULTOS SELECCIONADOS



## RESPUESTA DE SISTEMAS NACIONALES

			Proporción de población con alto riesgo de ECV o con ECV existente	-	...
			Proporción de personas de alto riesgo que reciben terapia farmacológica y asesoramiento para prevenir ataques cardíacos y accidentes cerebrovasculares	-	...
	<b>Terapia con medicamentos para prevenir ataques cardíacos y accidentes cerebrovasculares</b>	X	Proporción de centros de atención primaria de salud declarados que ofrecen estratificación de riesgo de ECV	2017	Más de 50%
			Declarado tener guías de ECV que se utilizan en al menos el 50% de las instalaciones de salud	2017	Sí
	<b>Medicamentos esenciales de ENT y tecnologías básicas para tratar las ENT principales</b>	X	Número de medicamentos esenciales de ENT declaradas como "generalmente disponibles"	2017	10 de 10
			Número de tecnologías esenciales de ENT declaradas como "generalmente disponibles"	2017	6 de 6

... = no hay datos disponibles  
° no excede