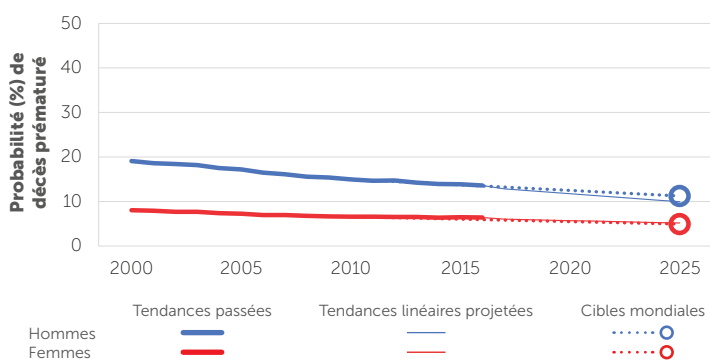


ESPAGNE

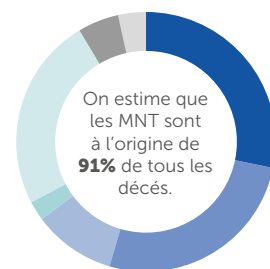
2016 POPULATION TOTALE : 46 348 000
NOMBRE TOTAL DE DÉCÈS POUR 2016: 418 000

RISQUE DE DÉCÈS PRÉMATURÉ DÙ AUX MNT (%)



MORTALITÉ PROPORTIONNELLE

- 28% Maladies cardiovasculaires
- 26% Cancers
- 10% Affections respiratoires chroniques
- 2% Diabète
- 24% Autres MNT
- 5% Affections transmissibles, maternelles, périnatales et nutritionnelles
- 3% Traumatismes



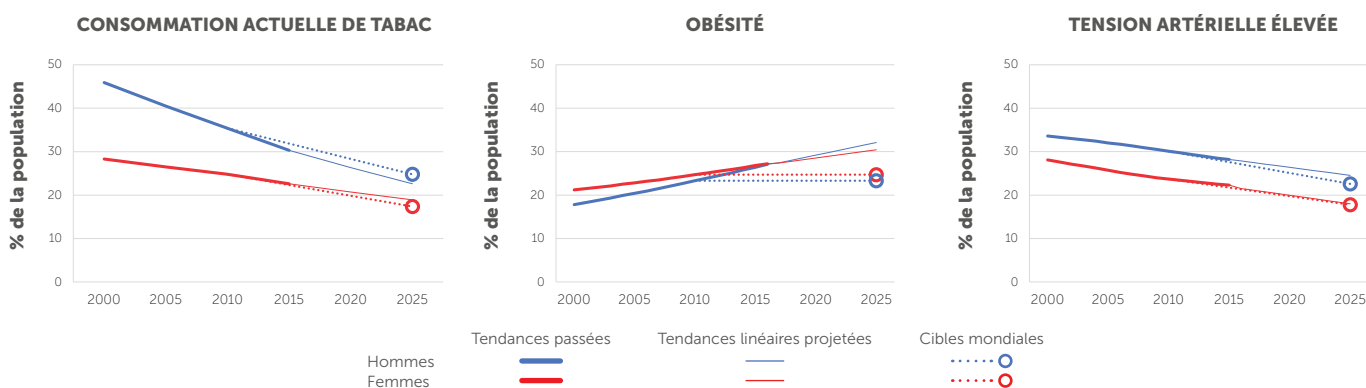
193 000 VIES PEUVENT ÊTRE SAUVÉES D'ICI 2025 EN METTANT EN ŒUVRE TOUS LES « MEILLEURS CHOIX » DE L'OMS

		CIBLES NATIONALES FIXÉES		ANNÉE	HOMMES	FEMMES	TOTAL
MORTALITÉ							
	Mortalité prématurée due aux MNT	X	Total des décès dus aux MNT	2016	191 300	191 400	382 700
			Risque de décès prématuré entre 30 et 70 ans (%)	2016	14	6	10
	Mortalité par suicide	-	Taux de mortalité par suicide (pour 100 000 habitants)	2016	-	-	9

FACTEURS DE RISQUE

	Usage nocif d'alcool	X	Consommation totale d'alcool par habitant, adultes de 15 ans et plus (litres d'alcool pur)	2016	16	4	10
	Sédentarité	X	Inactivité physique, adultes de 18 ans et plus (%)	2016	25	34	30
	Consommation de sel/sodium	X	Consommation moyenne de sel de la population, adultes de 20 ans et plus (g/jour)	2010	11	10	10
	Tabagisme	X	Consommation actuelle de tabac, adultes de 15 ans et plus (%)	2016	30	22	26
	Tension artérielle élevée	X	Tension artérielle élevée, adultes de 18 ans et plus (%)	2015	28	22	25
	Diabète	X	Élévation du taux de glucose dans le sang, adultes de 18 ans et plus (%)	2014	11	8	9
	Obésité	X	Obésité, adultes de 18 ans et plus (%)	2016	27	27	27
			Obésité, adolescents âgés de 10 à 19 ans (%)	2016	11	6	9
	Pollution de l'air ambiant	-	Dépassement de la valeur limite de l'OMS pour la concentration annuelle de PM2,5 (par un multiple de)*	2016	-	-	-
	Pollution de l'air à l'intérieur des habitations	-	Population dépendant principalement de carburants et de technologies polluants (%)	2016	-	-	<5

TENDANCES DES FACTEURS DE RISQUE SÉLECTIONNÉS CHEZ LES ADULTES



RÉPONSE DES SYSTÈMES NATIONAUX

			Proportion de la population à haut risque de développer des MCV ou avec des MCV	-	...
			Proportion de personnes à haut risque recevant un traitement médicamenteux et des conseils pour prévenir les crises cardiaques et les accidents vasculaires cérébraux	-	...
	Traitement médicamenteux pour prévenir les crises cardiaques et les accidents vasculaires cérébraux	X	Proportion de centres de soins de santé primaires déclarés comme offrant une stratification du risque de MCV	2017	Plus de 50%
			Déclaré avoir des guides sur les maladies cardiovasculaires qui sont utilisés dans au moins 50% des établissements de santé	2017	Oui
	Médicaments essentiels contre les MNT et technologies de base pour traiter les principales maladies non transmissibles	X	Nombre de médicaments essentiels contre les MNT déclarés comme "généralement disponibles"	2017	10 sur 10
			Nombre de technologies essentielles contre les maladies non transmissibles déclarés comme "généralement disponibles"	2017	6 sur 6

... = pas de données disponibles
* ne dépassant pas