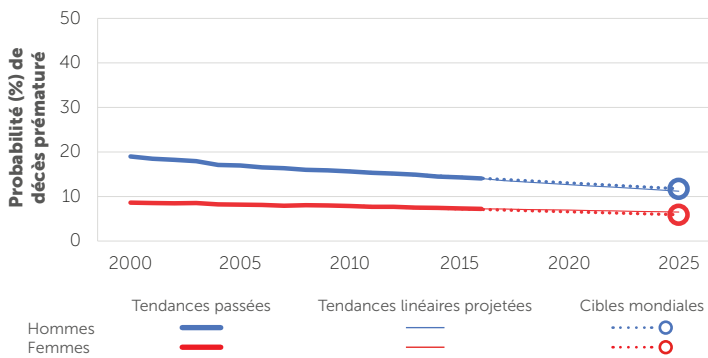


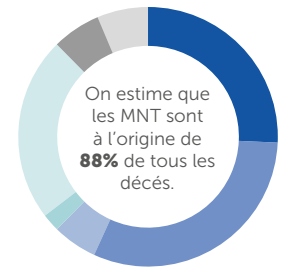
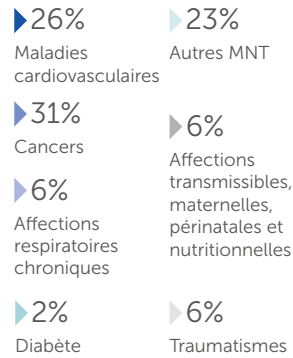
FRANCE

2016 POPULATION TOTALE : 64 721 000
NOMBRE TOTAL DE DÉCÈS POUR 2016: 558 000

RISQUE DE DÉCÈS PRÉMATURÉ DÙ AUX MNT (%)



MORTALITÉ PROPORTIONNELLE



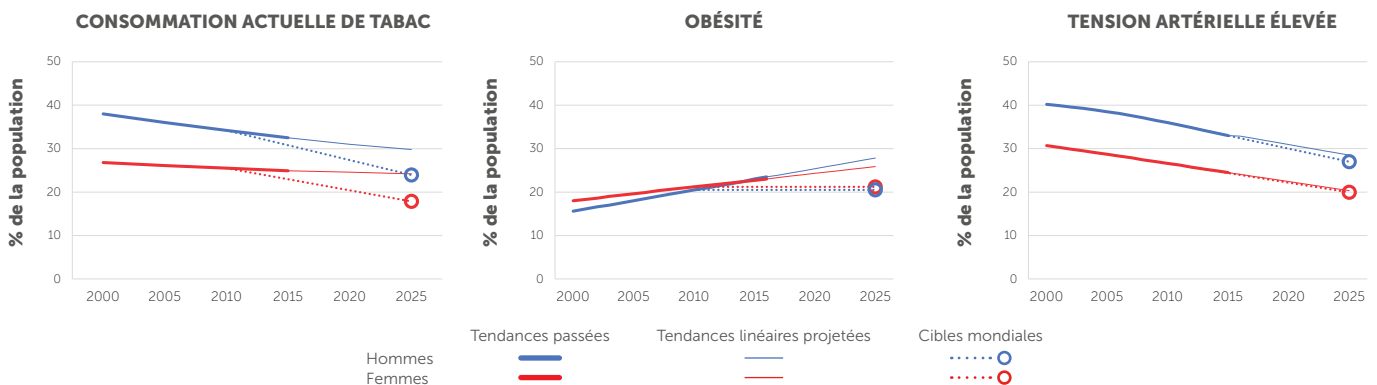
257 900 VIES PEUVENT ÊTRE SAUVÉES D'ICI 2025 EN METTANT EN ŒUVRE TOUS LES « MEILLEURS CHOIX » DE L'OMS

		CIBLES NATIONALES FIXÉES †	ANNÉE	HOMMES	FEMMES	TOTAL
MORTALITÉ						
	Mortalité prématurée due aux MNT	-	2016	243 600	244 900	488 500
	Risque de décès prématuré entre 30 et 70 ans (%)	-	2016	14	7	11
	Mortalité par suicide	-	2016	-	-	18

FACTEURS DE RISQUE

	Usage nocif d'alcool	-	Consommation totale d'alcool par habitant, adultes de 15 ans et plus (litres d'alcool pur)	2016	20	5	13
	Sédentarité	-	Inactivité physique, adultes de 18 ans et plus (%)	2016	27	37	32
	Consommation de sel/sodium	-	Consommation moyenne de sel de la population, adultes de 20 ans et plus (g/jour)	2010	10	9	10
	Tabagisme	-	Consommation actuelle de tabac, adultes de 15 ans et plus (%)	2016	32	25	28
	Tension artérielle élevée	-	Tension artérielle élevée, adultes de 18 ans et plus (%)	2015	33	25	29
	Diabète	-	Élévation du taux de glucose dans le sang, adultes de 18 ans et plus (%)	2014	10	7	8
	Obésité	-	Obésité, adultes de 18 ans et plus (%) Obésité, adolescents âgés de 10 à 19 ans (%)	2016 2016	24 7	23 6	23 7
	Pollution de l'air ambiant	-	Dépassement de la valeur limite de l'OMS pour la concentration annuelle de PM2,5 (par un multiple de)	2016	-	-	1
	Pollution de l'air à l'intérieur des habitations	-	Population dépendant principalement de carburants et de technologies polluants (%)	2016	-	-	<5

TENDANCES DES FACTEURS DE RISQUE SÉLECTIONNÉS CHEZ LES ADULTES



RÉPONSE DES SYSTÈMES NATIONAUX

	Proportion de la population à haut risque de développer des MCV ou avec des MCV	-	...
	Proportion de personnes à haut risque recevant un traitement médicamenteux et des conseils pour prévenir les crises cardiaques et les accidents vasculaires cérébraux	-	...
	Traitement médicamenteux pour prévenir les crises cardiaques et les accidents vasculaires cérébraux	-	Proportion de centres de soins de santé primaires déclarés comme offrant une stratification du risque de MCV
		2017	Plus de 50%
		2017	Oui
	Déclaré avoir des guides sur les maladies cardiovasculaires qui sont utilisés dans au moins 50% des établissements de santé	2017	Oui
	Médicaments essentiels contre les MNT et technologies de base pour traiter les principales maladies non transmissibles	-	Nombre de médicaments essentiels contre les MNT déclarés comme "généralement disponibles"
		2017	10 sur 10
		2017	6 sur 6

... = pas de données disponibles
† voir les notes explicatives

Organisation mondiale de la Santé- Profils des pays pour les maladies non transmissibles (MNT), 2018.