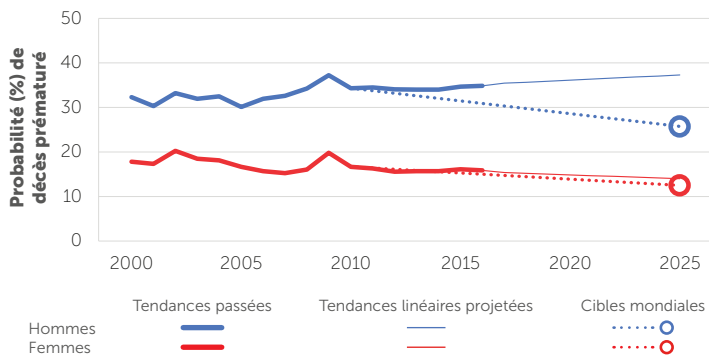


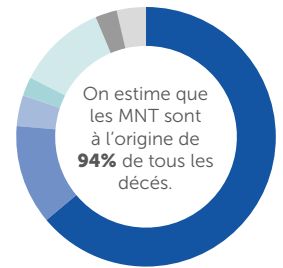
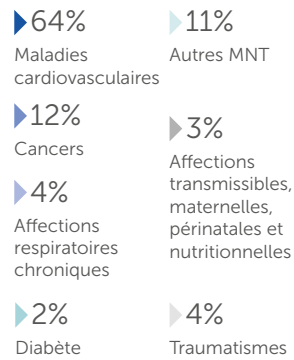
# GÉORGIE

2016 POPULATION TOTALE : 3 925 000  
NOMBRE TOTAL DE DÉCÈS POUR 2016: 57 000

## RISQUE DE DÉCÈS PRÉMATURÉ DÙ AUX MNT (%)\*



## MORTALITÉ PROPORTIONNELLE\*



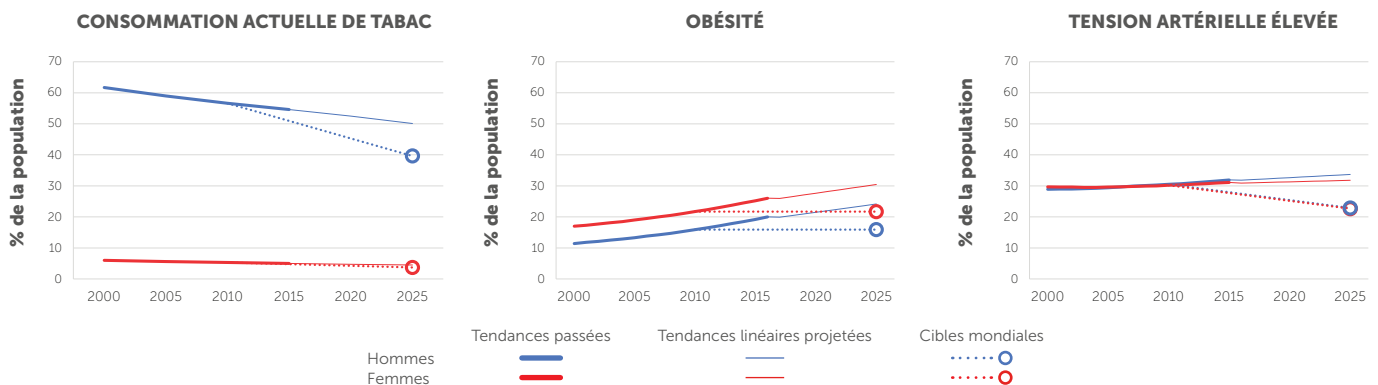
**5 900 VIES PEUVENT ÊTRE SAUVÉES D'ICI 2025 EN METTANT EN ŒUVRE TOUS LES « MEILLEURS CHOIX » DE L'OMS**

		CIBLES NATIONALES FIXÉES	ANNÉE	HOMMES	FEMMES	TOTAL
<b>MORTALITÉ*</b>						
	Mortalité prématurée due aux MNT	✓	2016	25 700	27 500	53 200
	Risque de décès prématuré entre 30 et 70 ans (%)		2016	35	16	25
	Mortalité par suicide	-	2016	-	-	8

## FACTEURS DE RISQUE

	Usage nocif d'alcool	✓	Consommation totale d'alcool par habitant, adultes de 15 ans et plus (litres d'alcool pur)	2016	18	3	10
	Sédentarité	✓	Inactivité physique, adultes de 18 ans et plus (%)	2016	18	20	19
	Consommation de sel/sodium	✓	Consommation moyenne de sel de la population, adultes de 20 ans et plus (g/jour)	2010	14	13	13
	Tabagisme	✓	Consommation actuelle de tabac, adultes de 15 ans et plus (%)	2016	54	5	28
	Tension artérielle élevée	✓	Tension artérielle élevée, adultes de 18 ans et plus (%)	2015	32	31	32
	Diabète	✓	Élévation du taux de glucose dans le sang, adultes de 18 ans et plus (%)	2014	15	15	15
	Obésité	✓	Obésité, adultes de 18 ans et plus (%)	2016	20	26	23
			Obésité, adolescents âgés de 10 à 19 ans (%)	2016	7	4	6
	Pollution de l'air ambiant	-	Dépassement de la valeur limite de l'OMS pour la concentration annuelle de PM2,5 (par un multiple de)	2016	-	-	2
	Pollution de l'air à l'intérieur des habitations	-	Population dépendant principalement de carburants et de technologies polluants (%)	2016	-	-	22

## TENDANCES DES FACTEURS DE RISQUE SÉLECTIONNÉS CHEZ LES ADULTES



## RÉPONSE DES SYSTÈMES NATIONAUX

	Proportion de la population à haut risque de développer des MCV ou avec des MCV	2016	29%
	Traitement médicamenteux pour prévenir les crises cardiaques et les accidents vasculaires cérébraux	2016	38%
	Proportion de personnes à haut risque recevant un traitement médicamenteux et des conseils pour prévenir les crises cardiaques et les accidents vasculaires cérébraux	2017	25% à 50%
	Proportion de centres de soins de santé primaires déclarés comme offrant une stratification du risque de MCV	2017	Oui
	Déclaré avoir des guides sur les maladies cardiovasculaires qui sont utilisés dans au moins 50% des établissements de santé	2017	Oui
	Médicaments essentiels contre les MNT et technologies de base pour traiter les principales maladies non transmissibles	2017	10 sur 10
	Nombre de médicaments essentiels contre les MNT déclarés comme "généralement disponibles"	2017	5 sur 6
	Nombre de technologies essentielles contre les maladies non transmissibles déclarés comme "généralement disponibles"	2017	5 sur 6

\* Les estimations de la mortalité pour ce pays ont un degré élevé d'incertitude car elles ne sont basées sur aucune donnée nationale sur la mortalité due aux MNT (voir les notes explicatives).