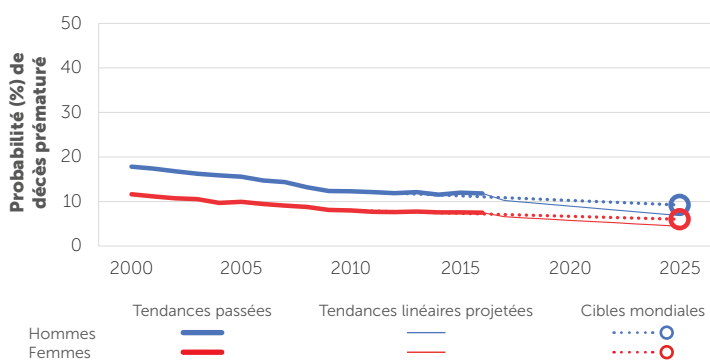
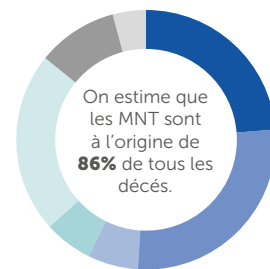
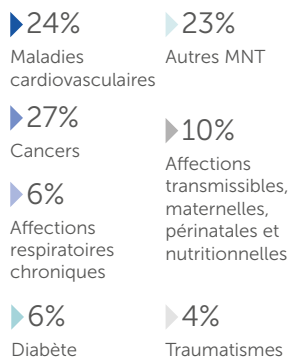


RISQUE DE DÉCÈS PRÉMATURÉ DÙ AUX MNT (%)



MORTALITÉ PROPORTIONNELLE



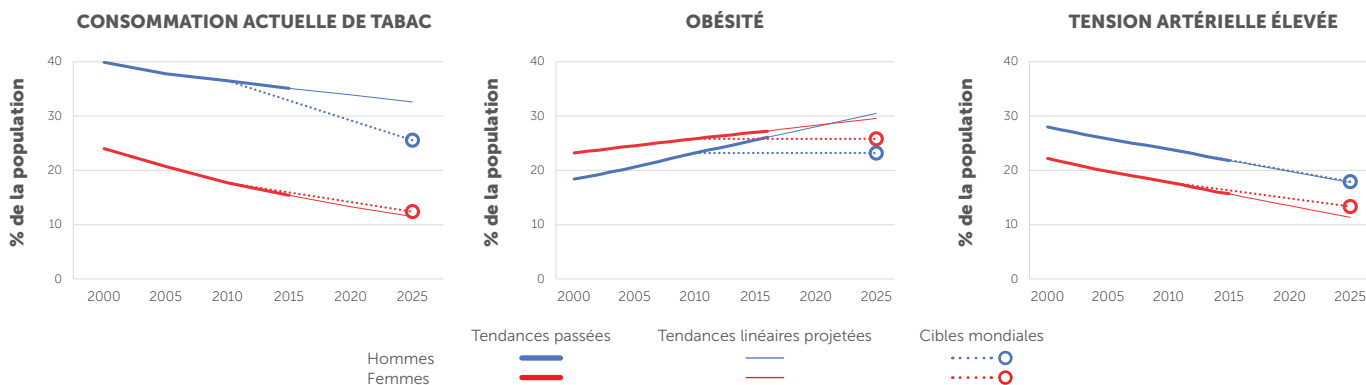
23 600 VIES PEUVENT ÊTRE SAUVÉES D'ICI 2025 EN METTANT EN ŒUVRE TOUS LES « MEILLEURS CHOIX » DE L'OMS

| CIBLES NATIONALES FIXÉES | | | ANNÉE | HOMMES | FEMMES | TOTAL |
|---|---|--|-------|--------|--------|--------|
| MORTALITÉ | | | | | | |
| Mortalité prématurée due aux MNT | X | Total des décès dus aux MNT | 2016 | 19 000 | 19 200 | 38 200 |
| | | Risque de décès prématuré entre 30 et 70 ans (%) | 2016 | 12 | 8 | 10 |
| Mortalité par suicide | - | Taux de mortalité par suicide (pour 100 000 habitants) | 2016 | - | - | 5 |

FACTEURS DE RISQUE

| Facteur de risque | Cibles nationales | Description | Année | Hommes | Femmes | Total |
|---|-------------------|---|-------|--------|--------|-------|
| Usage nocif d'alcool | X | Consommation totale d'alcool par habitant, adultes de 15 ans et plus (litres d'alcool pur) | 2016 | 6 | 1 | 4 |
| Sédentarité | X | Inactivité physique, adultes de 18 ans et plus (%) | 2016 | ... | ... | ... |
| Consommation de sel/sodium | X | Consommation moyenne de sel de la population, adultes de 20 ans et plus (g/jour) | 2010 | 10 | 9 | 10 |
| Tabagisme | X | Consommation actuelle de tabac, adultes de 15 ans et plus (%) | 2016 | 35 | 15 | 25 |
| Tension artérielle élevée | X | Tension artérielle élevée, adultes de 18 ans et plus (%) | 2015 | 22 | 16 | 19 |
| Diabète | X | Élévation du taux de glucose dans le sang, adultes de 18 ans et plus (%) | 2014 | 8 | 7 | 7 |
| Obésité | X | Obésité, adultes de 18 ans et plus (%) | 2016 | 26 | 27 | 27 |
| | | Obésité, adolescents âgés de 10 à 19 ans (%) | 2016 | 12 | 8 | 10 |
| Pollution de l'air ambiant | - | Dépassement de la valeur limite de l'OMS pour la concentration annuelle de PM2,5 (par un multiple de) | 2016 | - | - | 2 |
| Pollution de l'air à l'intérieur des habitations | - | Population dépendant principalement de carburants et de technologies polluants (%) | 2016 | - | - | <5 |

TENDANCES DES FACTEURS DE RISQUE SÉLECTIONNÉS CHEZ LES ADULTES



RÉPONSE DES SYSTÈMES NATIONAUX

| | | | | |
|---|---|---|------|-------------|
| | | Proportion de la population à haut risque de développer des MCV ou avec des MCV | - | ... |
| | | Proportion de personnes à haut risque recevant un traitement médicamenteux et des conseils pour prévenir les crises cardiaques et les accidents vasculaires cérébraux | - | ... |
| Traitement médicamenteux pour prévenir les crises cardiaques et les accidents vasculaires cérébraux | X | Proportion de centres de soins de santé primaires déclarés comme offrant une stratification du risque de MCV | 2017 | Plus de 50% |
| | | Déclaré avoir des guides sur les maladies cardiovasculaires qui sont utilisés dans au moins 50% des établissements de santé | 2017 | Ne sait pas |
| Médicaments essentiels contre les MNT et technologies de base pour traiter les principales maladies non transmissibles | X | Nombre de médicaments essentiels contre les MNT déclarés comme "généralement disponibles" | 2017 | 10 sur 10 |
| | | Nombre de technologies essentielles contre les maladies non transmissibles déclarés comme "généralement disponibles" | 2017 | 6 sur 6 |