

SAINT-KITTS-ET-NEVIS



2016 POPULATION TOTALE : 55 000
NOMBRE TOTAL DE DÉCÈS POUR 2016: ...

RISQUE DE DÉCÈS PRÉMATURÉ DÙ AUX MNT (%)†










DONNÉES NON DISPONIBLES

MORTALITÉ PROPORTIONNELLE†

DONNÉES NON DISPONIBLES

CIBLES NATIONALES FIXÉES			ANNÉE	HOMMES	FEMMES	TOTAL
MORTALITÉ†						
	Mortalité prématurée due aux MNT	X	Total des décès dus aux MNT	2016
			Risque de décès prématuré entre 30 et 70 ans (%)	2016
	Mortalité par suicide	-	Taux de mortalité par suicide (pour 100 000 habitants)	2016	-	-

FACTEURS DE RISQUE

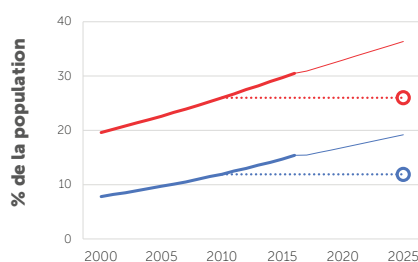
	Usage nocif d'alcool	X	Consommation totale d'alcool par habitant, adultes de 15 ans et plus (litres d'alcool pur)	2016	15	3	9
	Sédentarité	X	Inactivité physique, adultes de 18 ans et plus (%)	2016	28	44	36
	Consommation de sel/sodium	X	Consommation moyenne de sel de la population, adultes de 20 ans et plus (g/jour)	2010
	Tabagisme	X	Consommation actuelle de tabac, adultes de 15 ans et plus (%)	2016
	Tension artérielle élevée	X	Tension artérielle élevée, adultes de 18 ans et plus (%)	2015	28	24	26
	Diabète	X	Élévation du taux de glucose dans le sang, adultes de 18 ans et plus (%)	2014	13	17	15
	Obésité	X	Obésité, adultes de 18 ans et plus (%)	2016	15	31	23
			Obésité, adolescents âgés de 10 à 19 ans (%)	2016	11	11	11
	Pollution de l'air ambiant	-	Dépassement de la valeur limite de l'OMS pour la concentration annuelle de PM2,5 (par un multiple de)	2016	-	-	1
	Pollution de l'air à l'intérieur des habitations	-	Population dépendant principalement de carburants et de technologies polluants (%)	2016	-	-	<5

TENDANCES DES FACTEURS DE RISQUE SÉLECTIONNÉS CHEZ LES ADULTES

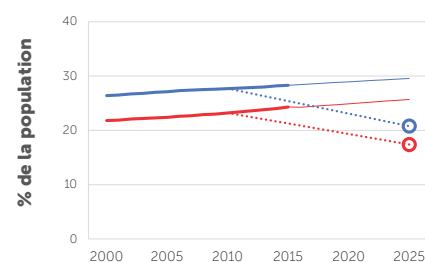
CONSOMMATION ACTUELLE DE TABAC

DONNÉES NON DISPONIBLES

OBÉSITÉ





TENSION ARTÉRIELLE ÉLEVÉE



Tendances passées Tendances linéaires projetées Cibles mondiales
Hommes Femmes

RÉPONSE DES SYSTÈMES NATIONAUX

			Proportion de la population à haut risque de développer des MCV ou avec des MCV	-	...
			Proportion de personnes à haut risque recevant un traitement médicamenteux et des conseils pour prévenir les crises cardiaques et les accidents vasculaires cérébraux	-	...
	Traitement médicamenteux pour prévenir les crises cardiaques et les accidents vasculaires cérébraux	X	Proportion de centres de soins de santé primaires déclarés comme offrant une stratification du risque de MCV	2017	Moins de 25%
			Déclaré avoir des guides sur les maladies cardiovasculaires qui sont utilisés dans au moins 50% des établissements de santé	2017	Oui
	Médicaments essentiels contre les MNT et technologies de base pour traiter les principales maladies non transmissibles	X	Nombre de médicaments essentiels contre les MNT déclarés comme "généralement disponibles"	2017	7 sur 10
			Nombre de technologies essentielles contre les maladies non transmissibles déclarés comme "généralement disponibles"	2017	6 sur 6

... = pas de données disponibles
† voir les notes explicatives

Organisation mondiale de la Santé- Profils des pays pour les maladies non transmissibles (MNT), 2018.