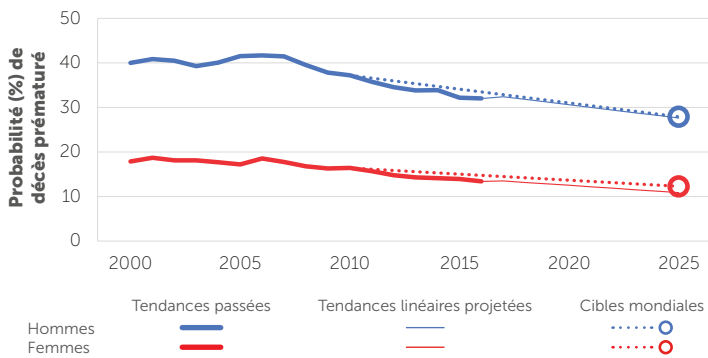


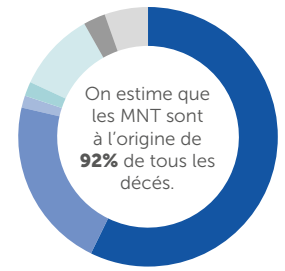
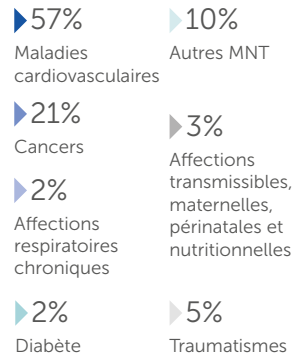
# LETTONIE

2016 POPULATION TOTALE : 1 971 000  
NOMBRE TOTAL DE DÉCÈS POUR 2016: 28 000

## RISQUE DE DÉCÈS PRÉMATURÉ DÙ AUX MNT (%)



## MORTALITÉ PROPORTIONNELLE



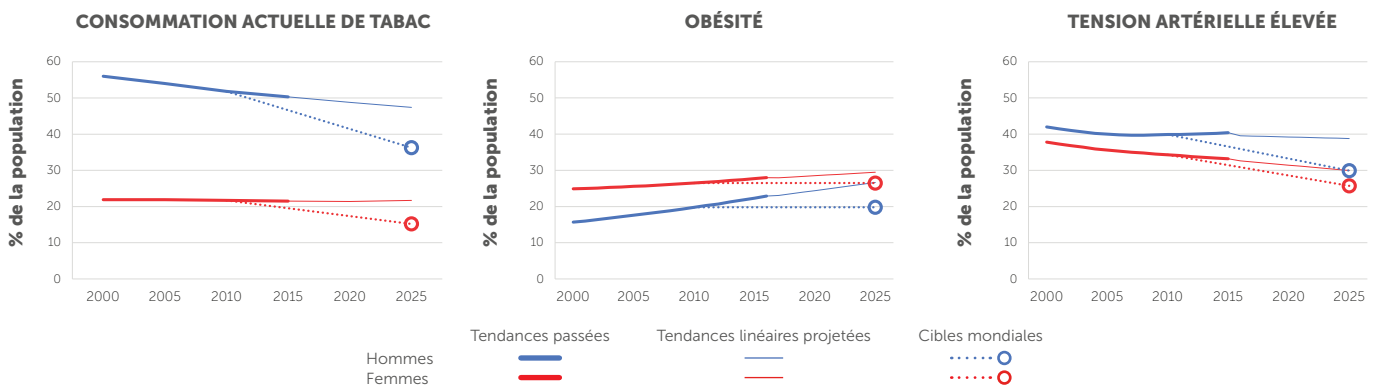
**8 500 VIES PEUVENT ÊTRE SAUVÉES D'ICI 2025 EN METTANT EN ŒUVRE TOUS LES « MEILLEURS CHOIX » DE L'OMS**

		CIBLES NATIONALES FIXÉES	ANNÉE	HOMMES	FEMMES	TOTAL
<b>MORTALITÉ</b>						
	Mortalité prématurée due aux MNT	✓	2016	11 400	14 100	25 500
	Risque de décès prématuré entre 30 et 70 ans (%)		2016	32	13	22
	Mortalité par suicide	-	2016	-	-	21

## FACTEURS DE RISQUE

	Usage nocif d'alcool	✓	Consommation totale d'alcool par habitant, adultes de 15 ans et plus (litres d'alcool pur)	2016	22	6	13
	Sédentarité	✓	Inactivité physique, adultes de 18 ans et plus (%)	2016	27	36	32
	Consommation de sel/sodium	X	Consommation moyenne de sel de la population, adultes de 20 ans et plus (g/jour)	2010	11	10	11
	Tabagisme	✓	Consommation actuelle de tabac, adultes de 15 ans et plus (%)	2016	50	21	34
	Tension artérielle élevée	X	Tension artérielle élevée, adultes de 18 ans et plus (%)	2015	40	33	36
	Diabète	X	Élévation du taux de glucose dans le sang, adultes de 18 ans et plus (%)	2014	9	10	9
	Obésité	✓	Obésité, adultes de 18 ans et plus (%)	2016	23	28	26
			Obésité, adolescents âgés de 10 à 19 ans (%)	2016	8	4	6
	Pollution de l'air ambiant	-	Dépassement de la valeur limite de l'OMS pour la concentration annuelle de PM2,5 (par un multiple de)	2016	-	-	1
	Pollution de l'air à l'intérieur des habitations	-	Population dépendant principalement de carburants et de technologies polluants (%)	2016	-	-	<5

## TENDANCES DES FACTEURS DE RISQUE SÉLECTIONNÉS CHEZ LES ADULTES



## RÉPONSE DES SYSTÈMES NATIONAUX

		Proportion de la population à haut risque de développer des MCV ou avec des MCV	-	...
		Proportion de personnes à haut risque recevant un traitement médicamenteux et des conseils pour prévenir les crises cardiaques et les accidents vasculaires cérébraux	-	...
	Traitement médicamenteux pour prévenir les crises cardiaques et les accidents vasculaires cérébraux	X	Proportion de centres de soins de santé primaires déclarés comme offrant une stratification du risque de MCV	2017 Plus de 50%
		Déclaré avoir des guides sur les maladies cardiovasculaires qui sont utilisés dans au moins 50% des établissements de santé	2017	Oui
	Médicaments essentiels contre les MNT et technologies de base pour traiter les principales maladies non transmissibles	X	Nombre de médicaments essentiels contre les MNT déclarés comme "généralement disponibles"	2017 10 sur 10
		Nombre de technologies essentielles contre les maladies non transmissibles déclarés comme "généralement disponibles"	2017	6 sur 6

... = pas de données disponibles

Organisation mondiale de la Santé- Profils des pays pour les maladies non transmissibles (MNT), 2018.