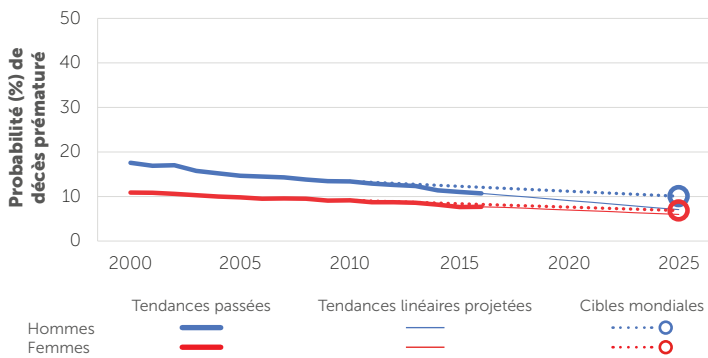


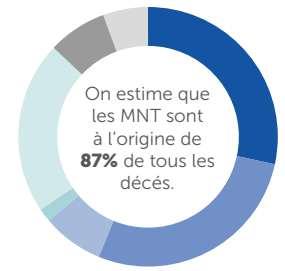
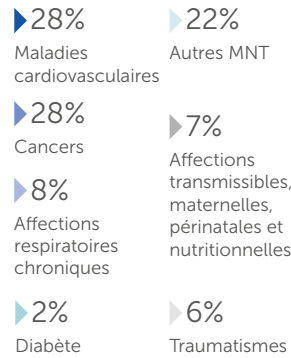
NORVÈGE

2016 POPULATION TOTALE : 5 255 000
NOMBRE TOTAL DE DÉCÈS POUR 2016: 41 000

RISQUE DE DÉCÈS PRÉMATURÉ DÙ AUX MNT (%)



MORTALITÉ PROPORTIONNELLE



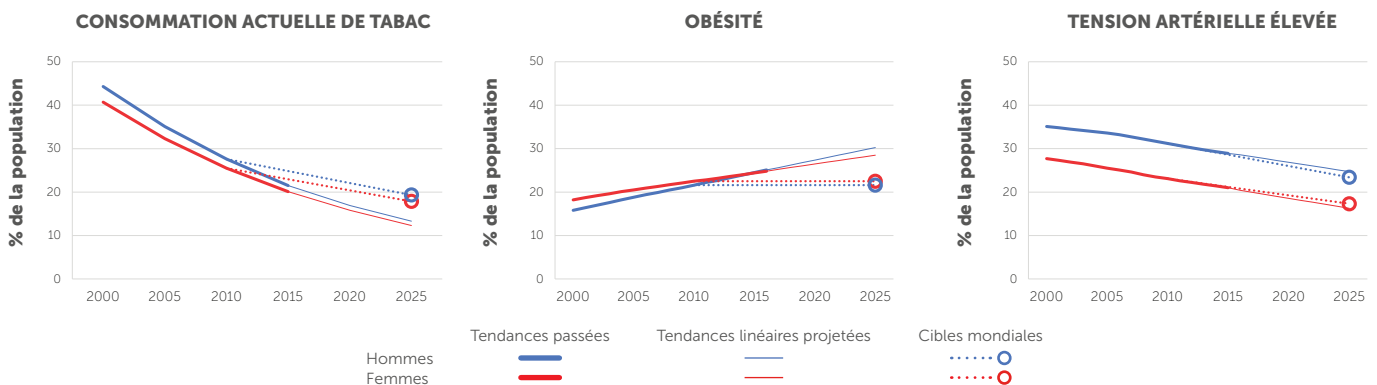
4 000 VIES PEUVENT ÊTRE SAUVÉES D'ICI 2025 EN METTANT EN ŒUVRE TOUS LES « MEILLEURS CHOIX » DE L'OMS

		CIBLES NATIONALES FIXÉES	ANNÉE	HOMMES	FEMMES	TOTAL
MORTALITÉ						
	Mortalité prématurée due aux MNT	✓	2016	17 300	18 300	35 600
	Risque de décès prématuré entre 30 et 70 ans (%)		2016	11	8	9
	Mortalité par suicide	-	2016	-	-	12

FACTEURS DE RISQUE

	Usage nocif d'alcool	✓	Consommation totale d'alcool par habitant, adultes de 15 ans et plus (litres d'alcool pur)	2016	12	3	7
	Sédentarité	✓	Inactivité physique, adultes de 18 ans et plus (%)	2016	31	36	34
	Consommation de sel/sodium	✓	Consommation moyenne de sel de la population, adultes de 20 ans et plus (g/jour)	2010	10	9	10
	Tabagisme	✓	Consommation actuelle de tabac, adultes de 15 ans et plus (%)	2016	21	19	20
	Tension artérielle élevée	✓	Tension artérielle élevée, adultes de 18 ans et plus (%)	2015	29	21	25
	Diabète	✓	Élévation du taux de glucose dans le sang, adultes de 18 ans et plus (%)	2014	8	6	7
	Obésité	✓	Obésité, adultes de 18 ans et plus (%)	2016	25	25	25
			Obésité, adolescents âgés de 10 à 19 ans (%)	2016	9	7	8
	Pollution de l'air ambiant	-	Dépassement de la valeur limite de l'OMS pour la concentration annuelle de PM2,5 (par un multiple de)*	2016	-	-	-
	Pollution de l'air à l'intérieur des habitations	-	Population dépendant principalement de carburants et de technologies polluants (%)	2016	-	-	<5

TENDANCES DES FACTEURS DE RISQUE SÉLECTIONNÉS CHEZ LES ADULTES



RÉPONSE DES SYSTÈMES NATIONAUX

		Proportion de la population à haut risque de développer des MCV ou avec des MCV	-	...
		Proportion de personnes à haut risque recevant un traitement médicamenteux et des conseils pour prévenir les crises cardiaques et les accidents vasculaires cérébraux	-	...
	Traitement médicamenteux pour prévenir les crises cardiaques et les accidents vasculaires cérébraux	X	Proportion de centres de soins de santé primaires déclarés comme offrant une stratification du risque de MCV	2017 Plus de 50%
			Déclaré avoir des guides sur les maladies cardiovasculaires qui sont utilisés dans au moins 50% des établissements de santé	2017 Oui
	Médicaments essentiels contre les MNT et technologies de base pour traiter les principales maladies non transmissibles	X	Nombre de médicaments essentiels contre les MNT déclarés comme "généralement disponibles"	2017 10 sur 10
			Nombre de technologies essentielles contre les maladies non transmissibles déclarés comme "généralement disponibles"	2017 6 sur 6

... = pas de données disponibles
* ne dépassant pas