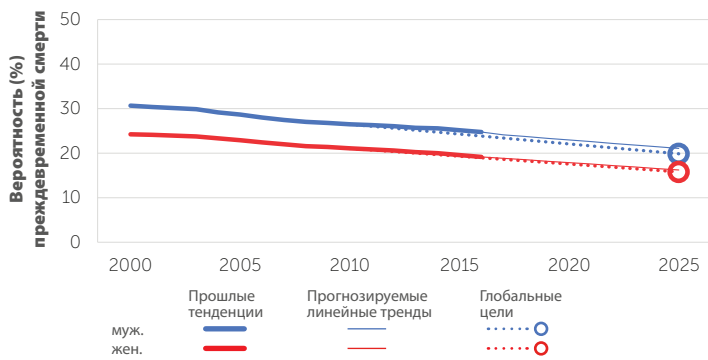


## РИСК ПРЕЖДЕВРЕМЕННОЙ СМЕРТИ ОТ НИЗ (%)\*



## ОТНОСИТЕЛЬНЫЙ ПОКАЗАТЕЛЬ СМЕРТНОСТИ\*



**24300 ЖИЗНЕЙ МОГУТ БЫТЬ СПАСЕНЫ К 2025 ГОДУ ПРИ УСЛОВИИ ОСУЩЕСТВЛЕНИЯ ВСЕХ ОПТИМАЛЬНЫХ МЕРОПРИЯТИЙ ВОЗ ПО БОРЬБЕ С НИЗ**

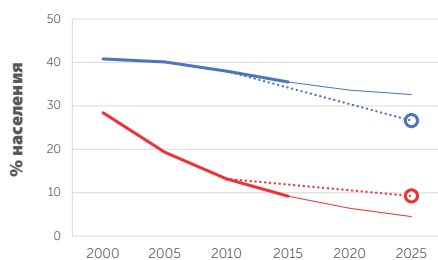
		НАЦИОНАЛЬНАЯ ЦЕЛЬ УСТАНОВЛЕНА		ГОД ДАННЫХ	МУЖ.	ЖЕН.	ВСЕГО
<b>СМЕРТНОСТЬ*</b>							
	Преждевременная смертность от НИЗ	✓	Всего смертей от НИЗ	2016	64200	56900	121100
			Риск преждевременной смерти от 30 до 70 лет (%)	2016	25	19	22
	Смертность от самоубийств	-	Смертность от самоубийств (на 100 000 населения)	2016	-	-	9

## ФАКТОРЫ РИСКА

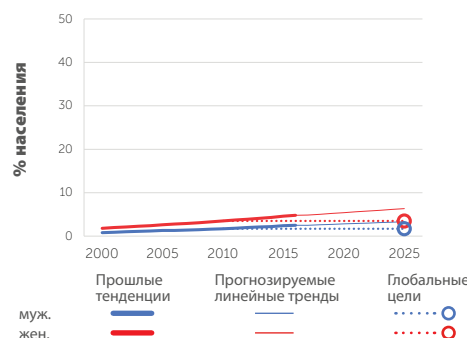
	Вредное употребление алкоголя	✓	Общее потребление алкоголя на душу населения в литрах чистого спирта, население 15+ лет	2016	4	1	2
	Недостаточная физическая активность	✓	Недостаточная физическая активность, взрослое население 18+ лет (%)	2016	11	14	13
	Потребление соли/натрия	✓	Среднее потребление соли, взрослое население 20+ (г / сут)	2010	10	9	10
	Употребление табака	✓	Текущее курение табака, население 15+ (%)	2016	35	8	21
	Повышенное кровяное давление	✓	Повышенное кровяное давление, взрослое население 18+ лет (%)	2015	27	25	26
	Диабет	✓	Повышенный уровень глюкозы в крови, взрослое население 18+ лет (%)	2014	11	8	9
	Ожирение	✓	Ожирение, взрослое население 18+ лет (%) Ожирение, подростки 10-19 лет (%)	2016 2016	3 1	5 1	4 1
	Загрязнение окружающей среды	-	Превышение уровня годовой концентрации PM2.5 предусмотренной в методических рекомендациях ВОЗ (кратное)	2016	-	-	9
	Бытовое загрязнение воздуха	-	Население с первичной зависимостью от загрязняющих видов топлива и технологий (%)	2016	-	-	72

## ВЫБРАННЫЕ ТРЕНДЫ ФАКТОРОВ РИСКА ДЛЯ ВЗРОСЛЫХ

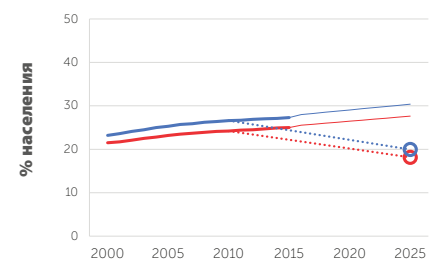
### ТЕКУЩЕЕ ТАБАКОКУРЕНИЕ



### ОЖИРЕНИЕ



### ПОВЫШЕННОЕ КРОВЯНОЕ ДАВЛЕНИЕ



## МЕРОПРИЯТИЯ НА УРОВНЕ НАЦИОНАЛЬНЫХ СИСТЕМ

	Лекарственная терапия для профилактики сердечных приступов и инсультов	✓	Доля населения с высоким риском сердечно-сосудистых заболеваний или с существующим ССЗ	-	...
			Доля лиц с высоким риском, получающих любую лекарственную терапию и консультирование для предотвращения сердечных приступов и инсультов	-	...
			Доля центров первичной медико-санитарной помощи, осуществляющие стратификацию по риску сердечно-сосудистых заболеваний	2017	Менее 25%
			Наличие методических рекомендаций по ССЗ, которые используются не менее чем в 50% медицинских учреждений	2017	Нет
	Основные лекарственные средства и базовые технологии для лечения основных НИЗ	✓	Количество основных лекарств от НИЗ, представленных как «общедоступные»	2017	7 из 10-ти
			Количество основных технологий НИЗ, представленных как «общедоступные»	2017	5 из 6-ти

... = данных нет

\* Расчетные данные смертности по этой стране имеют высокую степень неопределенности, поскольку они не основываются на каких-либо национальных данных смертности от НИЗ (См. пояснительные примечания).

Всемирная организация здравоохранения -  
Ситуация в странах в области НИЗ, 2018 г.