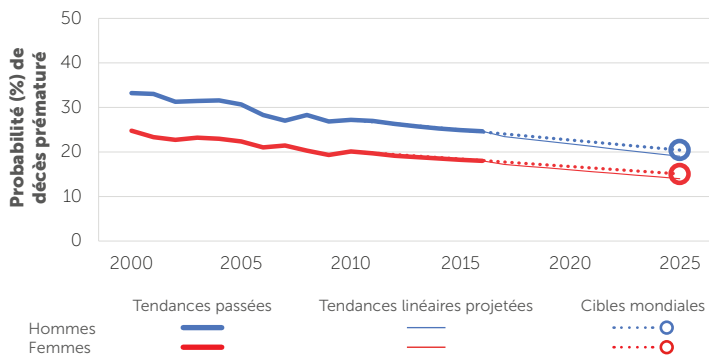


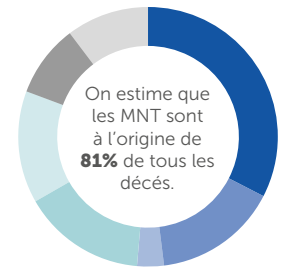
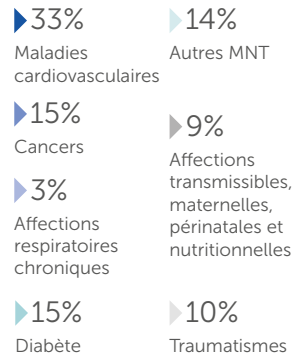
# TRINITÉ-ET-TOBAGO

2016 POPULATION TOTALE : 1 365 000  
NOMBRE TOTAL DE DÉCÈS POUR 2016: 12 100

## RISQUE DE DÉCÈS PRÉMATURÉ DÙ AUX MNT (%)



## MORTALITÉ PROPORTIONNELLE



**1 400 VIES PEUVENT ÊTRE SAUVÉES D'ICI 2025 EN METTANT EN ŒUVRE TOUS LES « MEILLEURS CHOIX » DE L'OMS**

		CIBLES NATIONALES FIXÉES	ANNÉE	HOMMES	FEMMES	TOTAL	
<b>MORTALITÉ</b>							
	Mortalité prématurée due aux MNT	✓	Total des décès dus aux MNT	2016	5 100	4 700	9 800
			Risque de décès prématuré entre 30 et 70 ans (%)	2016	25	18	21
	Mortalité par suicide	-	Taux de mortalité par suicide (pour 100 000 habitants)	2016	-	-	14

## FACTEURS DE RISQUE

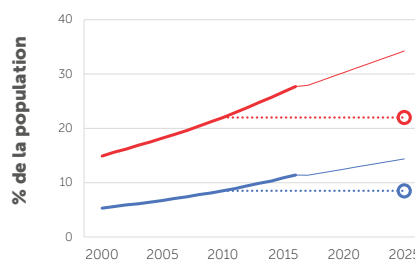
	Usage nocif d'alcool	✓	Consommation totale d'alcool par habitant, adultes de 15 ans et plus (litres d'alcool pur)	2016	14	3	8
	Sédentarité	✓	Inactivité physique, adultes de 18 ans et plus (%)	2016	27	49	38
	Consommation de sel/sodium	✓	Consommation moyenne de sel de la population, adultes de 20 ans et plus (g/jour)	2010	8	7	7
	Tabagisme	✓	Consommation actuelle de tabac, adultes de 15 ans et plus (%)	2016	...	...	...
	Tension artérielle élevée	✓	Tension artérielle élevée, adultes de 18 ans et plus (%)	2015	29	27	28
	Diabète	✓	Élévation du taux de glucose dans le sang, adultes de 18 ans et plus (%)	2014	11	14	13
	Obésité	✓	Obésité, adultes de 18 ans et plus (%)	2016	11	28	20
			Obésité, adolescents âgés de 10 à 19 ans (%)	2016	9	9	9
	Pollution de l'air ambiant	-	Dépassement de la valeur limite de l'OMS pour la concentration annuelle de PM2,5 (par un multiple de)	2016	-	-	2
	Pollution de l'air à l'intérieur des habitations	-	Population dépendant principalement de carburants et de technologies polluants (%)	2016	-	-	<5

## TENDANCES DES FACTEURS DE RISQUE SÉLECTIONNÉS CHEZ LES ADULTES

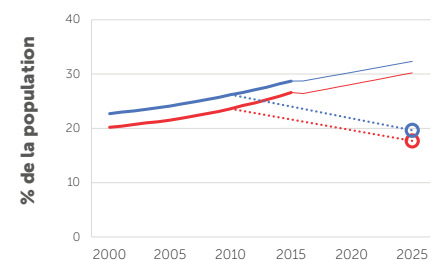
### CONSOMMATION ACTUELLE DE TABAC

DONNÉES NON DISPONIBLES

### OBÉSITÉ



### TENSION ARTÉRIELLE ÉLEVÉE



Hommes Femmes

Tendances passées Tendances linéaires projetées Cibles mondiales

## RÉPONSE DES SYSTÈMES NATIONAUX

		Proportion de la population à haut risque de développer des MCV ou avec des MCV	-	...	
		Proportion de personnes à haut risque recevant un traitement médicamenteux et des conseils pour prévenir les crises cardiaques et les accidents vasculaires cérébraux	-	...	
	Traitement médicamenteux pour prévenir les crises cardiaques et les accidents vasculaires cérébraux	✓	Proportion de centres de soins de santé primaires déclarés comme offrant une stratification du risque de MCV	2017	Plus de 50%
		Déclaré avoir des guides sur les maladies cardiovasculaires qui sont utilisés dans au moins 50% des établissements de santé	2017	Ne sait pas	
	Médicaments essentiels contre les MNT et technologies de base pour traiter les principales maladies non transmissibles	✓	Nombre de médicaments essentiels contre les MNT déclarés comme "généralement disponibles"	2017	10 sur 10
		Nombre de technologies essentielles contre les maladies non transmissibles déclarés comme "généralement disponibles"	2017	6 sur 6	

... = pas de données disponibles

Organisation mondiale de la Santé- Profils des pays pour les maladies non transmissibles (MNT), 2018.