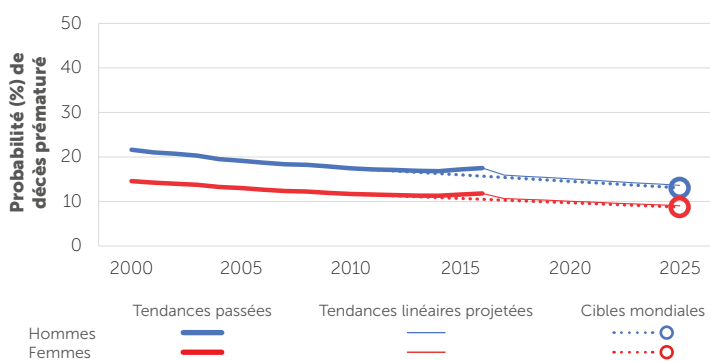


ETATS-UNIS D'AMÉRIQUE

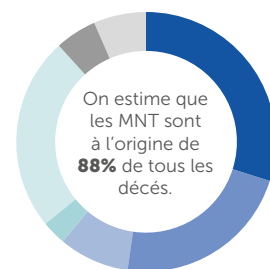
2016 POPULATION TOTALE : 322 200 000
 NOMBRE TOTAL DE DÉCÈS POUR 2016: 2 802 000

RISQUE DE DÉCÈS PRÉMATURÉ DÙ AUX MNT (%)



MORTALITÉ PROPORTIONNELLE

- ▶ 30% Maladies cardiovasculaires
- ▶ 24% Autres MNT
- ▶ 22% Cancers
- ▶ 5% Affections transmissibles, maternelles, périnatales et nutritionnelles
- ▶ 9% Affections respiratoires chroniques
- ▶ 3% Diabète
- ▶ 7% Traumatismes



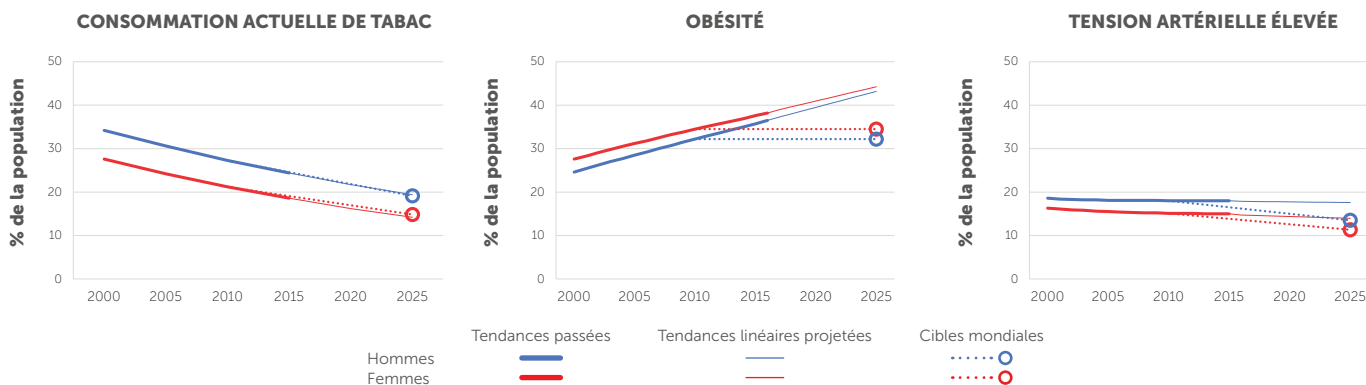
563 600 VIES PEUVENT ÊTRE SAUVÉES D'ICI 2025 EN METTANT EN ŒUVRE TOUS LES « MEILLEURS CHOIX » DE L'OMS

		CIBLES NATIONALES FIXÉES		ANNÉE	HOMMES	FEMMES	TOTAL
MORTALITÉ							
	Mortalité prématurée due aux MNT	X	Total des décès dus aux MNT	2016	1 242 000	1 232 000	2 474 000
			Risque de décès prématuré entre 30 et 70 ans (%)	2016	18	12	15
	Mortalité par suicide	-	Taux de mortalité par suicide (pour 100 000 habitants)	2016	-	-	15

FACTEURS DE RISQUE

	Usage nocif d'alcool	✓	Consommation totale d'alcool par habitant, adultes de 15 ans et plus (litres d'alcool pur)	2016	16	4	10
	Sédentarité	✓	Inactivité physique, adultes de 18 ans et plus (%)	2016	34	51	43
	Consommation de sel/sodium	✓	Consommation moyenne de sel de la population, adultes de 20 ans et plus (g/jour)	2010	10	9	9
	Tabagisme	✓	Consommation actuelle de tabac, adultes de 15 ans et plus (%)	2016	24	18	21
	Tension artérielle élevée	X	Tension artérielle élevée, adultes de 18 ans et plus (%)	2015	18	15	16
	Diabète	X	Élévation du taux de glucose dans le sang, adultes de 18 ans et plus (%)	2014	10	8	9
	Obésité	✓	Obésité, adultes de 18 ans et plus (%)	2016	37	38	37
			Obésité, adolescents âgés de 10 à 19 ans (%)	2016	22	19	21
	Pollution de l'air ambiant	-	Dépassement de la valeur limite de l'OMS pour la concentration annuelle de PM2,5 (par un multiple de) ^a	2016	-	-	-
	Pollution de l'air à l'intérieur des habitations	-	Population dépendant principalement de carburants et de technologies polluants (%)	2016	-	-	<5

TENDANCES DES FACTEURS DE RISQUE SÉLECTIONNÉS CHEZ LES ADULTES



RÉPONSE DES SYSTÈMES NATIONAUX

			Proportion de la population à haut risque de développer des MCV ou avec des MCV	-	...
			Proportion de personnes à haut risque recevant un traitement médicamenteux et des conseils pour prévenir les crises cardiaques et les accidents vasculaires cérébraux	-	...
	Traitement médicamenteux pour prévenir les crises cardiaques et les accidents vasculaires cérébraux	✓	Proportion de centres de soins de santé primaires déclarés comme offrant une stratification du risque de MCV	2017	Ne sait pas
			Déclaré avoir des guides sur les maladies cardiovasculaires qui sont utilisés dans au moins 50% des établissements de santé	2017	Oui
	Médicaments essentiels contre les MNT et technologies de base pour traiter les principales maladies non transmissibles	X	Nombre de médicaments essentiels contre les MNT déclarés comme "généralement disponibles"	2017	10 sur 10
			Nombre de technologies essentielles contre les maladies non transmissibles déclarés comme "généralement disponibles"	2017	6 sur 6

... = pas de données disponibles
^a ne dépassant pas