

Учебный курс «Счета здравоохранения»

Модуль 5.

Инструмент для формирования счетов
здравоохранения

Подмодуль 5.10.

Раздел Анализа

Содержание

- Введение в раздел Анализа
- Добавление и регулирование временных рядов
- Предопределенные отчеты способствуют рассмотрению вопросов политики
- Настраиваемые отчеты можно адаптировать к конкретным потребностям
- Настройка параметров раздела Анализа в разделе Настройки

Дополнительный контент:

- Материалы, предлагаемые для ознакомления
- Вопросы и ответы

Введение в раздел Анализа

- Раздел Анализа дает возможность сравнивать исследования одной и той же страны в разные годы
- Для просмотра данных в разделе Анализа нужно предварительно:
 - изменить статус исследования на Завершено путем переключения тумблера в верхнем меню исследования:
Установить статус «завершено»
 - Синхронизировать исследование, выбрав опцию Синхронизация данных отчетов в меню «троеточие» вашего исследования, находящегося в списке исследований (отображается только для исследований со статусом Завершено)
- В разделе Анализа выберите опцию Редактировать выбор, чтобы изменить страну, годы и валюту.

Исследование	Страна	Дата начала	Дата окончания	Год	Статус	Версия МКБ	Описание
Тестовое исследование 2022 г.	Тест страна	23 April 2022	22 April 2023	2022	Completed	МКБ-10	
Тест исследование	Тест страна	01 January 2...	31 December 2...	2023	In Progress	МКБ-10	

Редактировать выбор

Страна*
Test

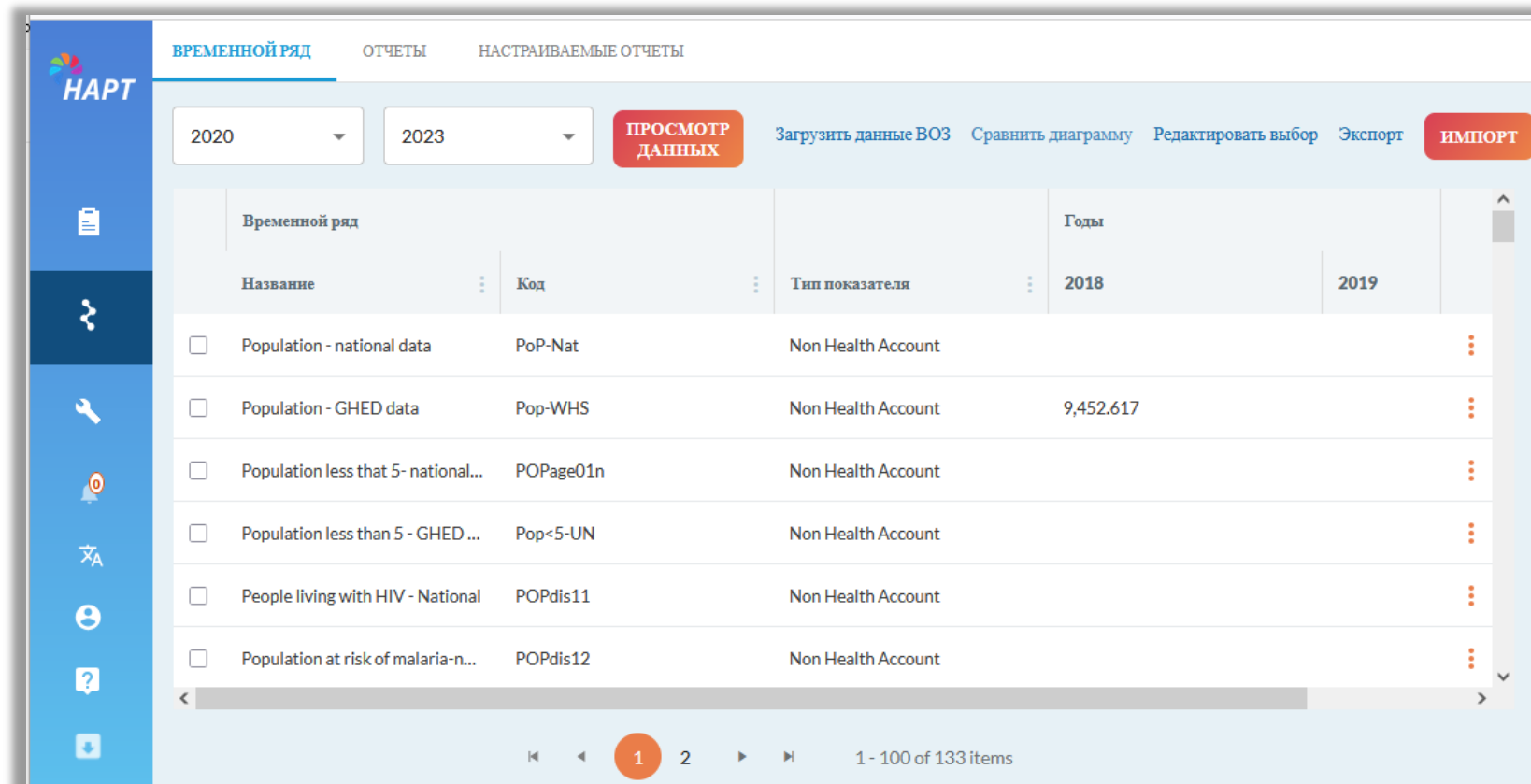
От* 2018 До* 2019

Валюта отчета*
Euro (EUR)

ОТМЕНИТЬ ПРОСМОТР ИССЛЕДОВАНИЙ

Добавление и регулирование временных рядов

- Чтобы проанализировать данные СЗ в сравнении с другими данными, вы можете добавить смежные временные ряды, например текущие расходы на здравоохранение в % от ВВП или на 1 000 жителей.
- Можно сравнивать данные в постоянных ценах, добавив временной ряд дефлятора ВВП.
- Временные ряды можно добавлять и редактировать вручную, импортировать из Excel или автоматически обновлять при их поступлении из глобальной базы данных расходов на здравоохранение ВОЗа (GHED).
- Временные ряды можно экспортировать или отображать в графическом формате.



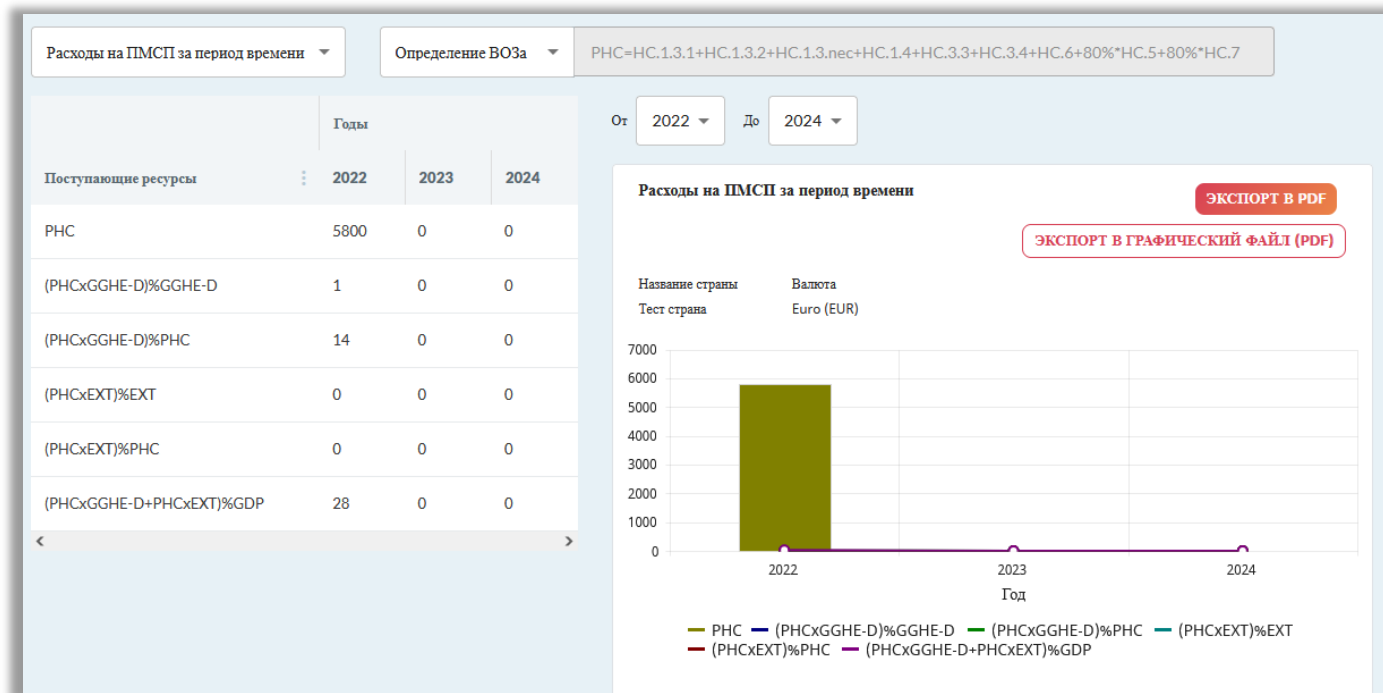
The screenshot displays the HART interface with the 'ВРЕМЕННОЙ РЯД' (Time Series) tab selected. The interface includes a navigation menu on the left with icons for home, search, and help. The main content area shows a table of data series with columns for 'Временной ряд' (Time Series), 'Название' (Name), 'Код' (Code), 'Тип показателя' (Indicator Type), and 'Годы' (Years). The years 2020 and 2023 are selected in the top navigation. A 'ПРОСМОТР ДАННЫХ' (View Data) button is visible. The table lists several population-related indicators, including national and GHED data, and people living with HIV.

Временной ряд	Название	Код	Тип показателя	Годы
<input type="checkbox"/>	Population - national data	Pop-Nat	Non Health Account	2018
<input type="checkbox"/>	Population - GHED data	Pop-WHS	Non Health Account	2019
<input type="checkbox"/>	Population less than 5- national...	POPage01n	Non Health Account	
<input type="checkbox"/>	Population less than 5 - GHED ...	Pop<5-UN	Non Health Account	9,452.617
<input type="checkbox"/>	People living with HIV - National	POPdis11	Non Health Account	
<input type="checkbox"/>	Population at risk of malaria-n...	POPdis12	Non Health Account	

Предопределенные отчеты способствуют рассмотрению вопросов ПОЛИТИКИ

- Использование предопределенных отчетов облегчает публикацию данных и повышает их качество.
- Можно создавать различные отчеты:
 - Краткий отчет
 - Сравнение с базой данных *GHED*
 - Отчеты по заболеваниям
 - Сравнение с международными источниками (например, ГФСТМ, ЮНФПА, Альянс GAVI)
 - Отчеты о репродуктивном здоровье, здоровье матерей, новорожденных и детей (РЗМНД)
 - Первичная медико-санитарная помощь (ПМСП)
 - Сводные отчеты Кодирования

В отчетах о ПМСП дано определение первичной медико-санитарной помощи, применяемое ВОЗ. Эту формулировку можно адаптировать к страновому определению ПМСП в разделе Настройки.



Настраиваемые отчеты можно адаптировать к конкретным потребностям

ЭКСПРЕСС-ОТЧЕТЫ ПО ПЕРЕКРЕСТНЫМ ТАБЛИЦАМ

Создание многомерных перекрестных таблиц за несколько лет для определенных категорий

ЭКСПРЕСС-ОТЧЕТЫ ПО ВРЕМЕННЫМ РЯДАМ

Создание временных рядов для конкретных классификационных категорий

ОПРЕДЕЛЯЕМЫЕ ПОЛЬЗОВАТЕЛЕМ

Представленная классификация

Создание диаграммы для отображения классификаций, представленных в исследованиях

Поток расходов

Создание линейной диаграммы для отображения отдельных классификационных категорий по годам

Распределение по классификациям

Создание штабельной диаграммы для отображения расходов по классификационным категориям (на 2-м уровне) по годам

Настройка параметров раздела Анализа в разделе Настройки

Откройте раздел **Настройки** в меню на левой стороне экрана, затем выберите опцию **Анализ** в верхнем меню:

Временные ряды

Выберите страну для отображения и регулирования временных рядов и для добавления новых показателей

Конфигурация


Измените сетевые настройки для подключения к внешним базам данных

Формулировка для ПМСП

Отредактируйте определение ПМСП с учетом определения этого термина в данной стране или включите дополнительные определения.

Показатель	Код	Источник кода	Последнее обновление выполнил	Описание
Population less than 5- national data	POPPage01n	National	Admin	
Population at risk of malaria-nation...	POPdis12	National	Admin	
New TB cases notified - National	POPdis13	National	Admin	
Females of 15-49-national	POPdis02n	National	Admin	
Current GGE (excluding external re...	CGE-D-WHS	GHEd	Admin	
Gross Domestic Product - GHED data	GDP-WHS	GHEd	Admin	
General government expenditure - ...	GGE-Nat	National	Admin	
General government expenditure - ...	GGE-WHS	GHEd	Admin	

Материалы,
предлагаемые
для ознакомления



Материалы, предлагаемые для ознакомления

- Инструмент для формирования счетов здравоохранения (НАРТ), руководство для пользователей, ВОЗ, Женева (для скачивания с веб-сайта НАРТ)
- Health Accounts Production Tool (НАРТ), НАРТ PO Guide, WHO, Geneva.
- ОЭСР, Евростат, Всемирная организация здравоохранения. Система счетов здравоохранения 2011 г.: исправленное издание. ВОЗ, Женева, 2022 г. <https://iris.who.int/handle/10665/355269>
- Всемирная организация здравоохранения, Европейский союз и Организация экономического сотрудничества и развития. Система счетов здравоохранения 2011 г. (сокращенная версия), исправленное издание, июнь 2017 г., ISBN: 978 92 4 004923 9, <https://www.who.int/publications/i/item/9789240049239>
- Notes on new-added and deleted codes, 2022, WHO, Geneva <https://apps.who.int/nha/database/DocumentationCentre/GetFile/60032291/en>
- World Health Organization (2023), Quality control of SHA-based health accounts data, Geneva.

Вопросы и ответы



Вопрос – ответ [1]



Мои данные не отображаются в разделе Анализа. Что мне делать?

Вопрос – ответ [1]



Мои данные не отображаются в разделе Анализа. Что мне делать?

Чтобы увидеть данные за определенный год в разделе Анализа, необходимы три условия:

1. Нужно иметь как минимум одно исследование для выбранного года и страны хотя бы с одной полностью кодированной строкой данных;
2. Исследования, которые вы хотите просмотреть в разделе Анализа, должны иметь статус «Завершено»;
3. В списке исследований выберите меню «троеточие» для вашего исследования и нажмите Синхронизация данных отчетов, чтобы перенести данные вашего исследования в раздел Анализа.

Откройте Редактировать Выбор в разделе Анализа и нажмите на Просмотр Исследований, чтобы увидеть исследования, которые в настоящий момент являются доступными.

Учебный курс «Счета здравоохранения»

Модуль 5. Инструмент для формирования счетов здравоохранения

Подмодуль

...

5.6 Расширенные функциональные возможности кодирования

5.7 Включение дополнительных данных: работа с анкетами

5.8 Валидация данных: результаты применения НАРТ

5.9 Расширенные функциональные возможности НАРТ

5.10 Раздел Анализа

Модуль 5 «Инструмент для формирования счетов здравоохранения» на этом завершен.

Присоединяйтесь к нам в модуле 6 этого курса, который посвящен аспектам финансирования.