

Учебный курс «Счета здравоохранения»

Модуль 5.

Инструмент для формирования счетов
здравоохранения

Подмодуль 5.9.

Расширенные функциональные возможности НАРТ

Содержание

- Управление пользователями
- Экспорт и импорт
- Советы по упрощению работы с НАРТ
- О чем нужно помнить
- Что же еще? Дополнительные функциональные возможности НАРТ

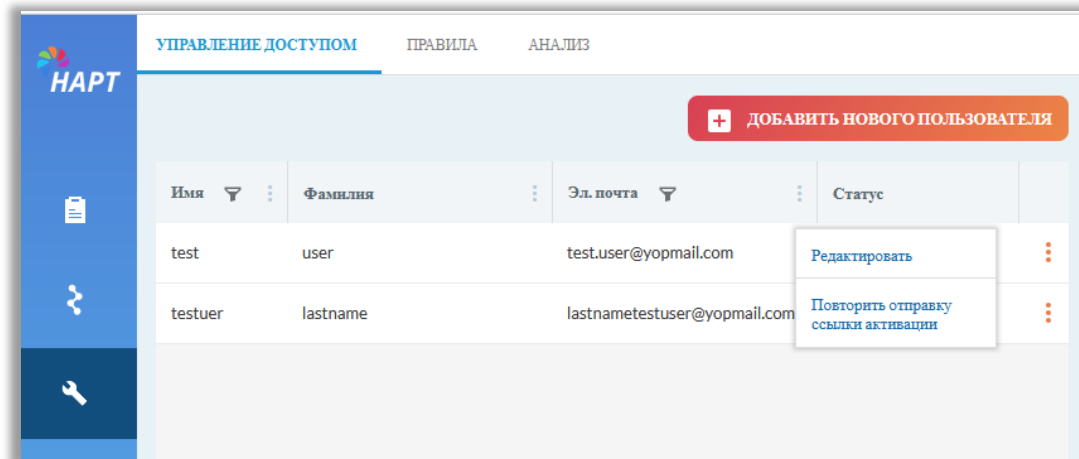
Дополнительный контент:

- Материалы, предлагаемые для ознакомления
- Вопросы и ответы

Управление пользователями

- Через опции [Настройки >> Управление доступом](#) руководитель группы может управлять учетными записями пользователей.
- Для получения более подробной информации нажмите на имя пользователя. В меню «треточие» этого пользователя вы можете редактировать его учетную запись (только РГ).
- Внешние пользователи не могут повторно отправлять приглашение.

Если вам нужно это сделать, обратитесь по адресу haptsupport@who.int.



Далее на экране [Редактирования пользователя](#) РГ может:

1. добавить кого-либо из имеющихся пользователей для работы по стране, где он РГ;
2. изменить функцию пользователя с Члена Группы на Странового Пользователя и наоборот;
3. лишить пользователя прав доступа к стране, за которой вы закреплены в качестве РГ, отменив выбор этой страны.

Изменения вступают в силу после выхода пользователя из НАРТ.

Экспорт и импорт

Гибкость рабочей среды обеспечивается благодаря многочисленным функциям импорта и экспорта.

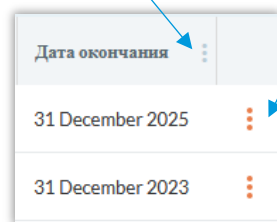
Элемент	Экспорт в...			Импорт из...			страновой библиотеки *
	Excel (*.xlsx) файл	*.csv файл	файлы других форматов	старого РТ-файла	Excel -файла	другого исследования (по этой же стране)	
Исследование				✓			
Список источников данных					✓	✓	
Строки данных					✓		
Кодирование	✓	✓				✓	
Классификации	✓				✓	✓	
Правила и схемы распределения	✓				✓		✓
Правила двойного учета						✓	
Графическое отображение потоков			*.svg			✓	
Таблицы (включая JHAQ)	✓						
Отчеты	✓						
Предупреждения (только в связи с отчетом)	✓						
Опрос			*.pdf				

* Страновая библиотека позволяет использовать соответствующие данные во всех исследованиях, касающихся одной и той же страны.

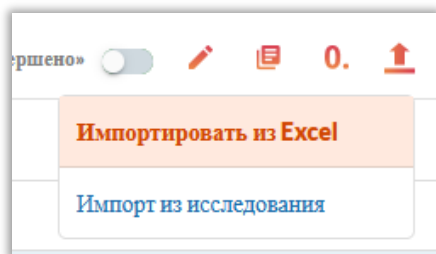
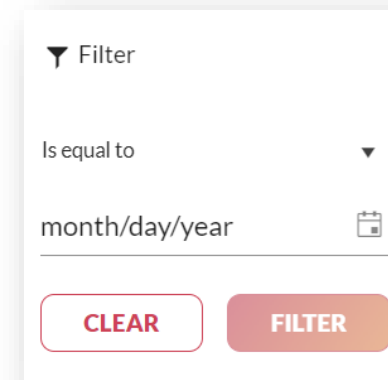
Советы по упрощению работы с НАРТ

Проверяйте **меню «троеточие»**. Таких меню зачастую бывает несколько, и в них открываются различные контекстуальные опции.

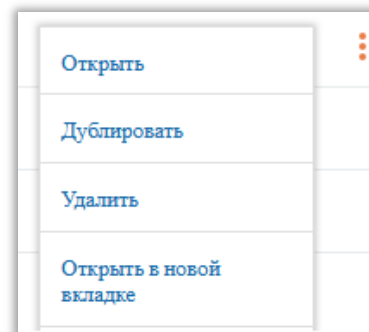
Проверка столбцов... ..и строк



Фильтры. Вы можете фильтровать столбцы по определенным критериям. Фильтр можно найти в меню «троеточие» в заголовке таблицы.



При **импорте из файла Excel** используйте те же названия столбцов для обеспечения их автоматической привязки. Если у вас возникли трудности, то сначала экспортируйте данные и используйте файл в качестве шаблона.



Дублирование. Если вы не уверены в своих действиях – предварительно скопируйте рабочие элементы. Вы можете копировать исследования и источники данных. Не полагайтесь на опцию Отменить, поскольку она обеспечивает сохранение лишь нескольких этапов.

О чем нужно помнить



Комментарии

Используйте комментарии. Делать пометки на этапах своей работы очень важно, причем не только для других, кому может потребоваться вникнуть в вашу работу, но также и для вас. В следующем году ваш объем работы значительно уменьшится. Применение правил проверки на двойной учет и правил распределения станет намного проще, если у вас под рукой будут пояснительные примечания.



Пометка флажком



Снятие пометки флажком


Используйте флажки. Вы можете пометить флажками строки данных, если позже в процессе работы вам потребуется вновь обратить на них внимание. В ряде случаев инструмент помечает строки для пересмотра, например при изменении кодирования. Вы можете фильтровать помеченные строки и проверять статистику. Иногда встроенные функции (такие, как поиск и замена) могут пометить строки данных автоматически. Но не забывайте снимать пометки после завершения работы.




Уведомления

Проверяйте свои лог-файлы в разделе Уведомления, используя для этого меню в левой части экрана. Убедитесь, что все элементы импортированы успешно и что все операции завершены.

Что же еще? Дополнительные функциональные возможности HART

- **Библиотека.** Отдельная библиотека в каждом исследовании: нажмите на значок «Библис  » в правом верхнем углу вашего исследования
 - **Комментарии.** Форум для различных пользователей, где они могут объединить усилия и обменяться деталями, связанными с исследованием
 - **Документы.** Позволяет пользователям хранить и совместно использовать собственные ресурсы
- **Доступность на нескольких языках.** Английский, испанский, французский, португальский, арабский, китайский и русский языки
- В разделе **Помощь** представлены многочисленные пошаговые видеоролики и рекомендуемая литература на разных языках
- **Настройки:**
 - **Управление доступом.** Проверка и редактирование учетной записи пользователей, имеющих доступ к вашей стране
 - **Правила.** Библиотека для управления правилами и схемами распределения, имеющимися в контексте работы
 - **Анализ.** Изменение настройки для раздела Анализа

Материалы,
предлагаемые
для ознакомления



Материалы, предлагаемые для ознакомления

- Инструмент для формирования счетов здравоохранения (НАРТ), руководство для пользователей, ВОЗ, Женева (для скачивания с веб-сайта НАРТ)
- Health Accounts Production Tool (НАРТ), НАРТ PO Guide, WHO, Geneva.
- ОЭСР, Евростат, Всемирная организация здравоохранения. Система счетов здравоохранения 2011 г.: исправленное издание. ВОЗ, Женева, 2022 г. <https://iris.who.int/handle/10665/355269>
- Всемирная организация здравоохранения, Европейский союз и Организация экономического сотрудничества и развития. Система счетов здравоохранения 2011 г. (сокращенная версия), исправленное издание, июнь 2017 г., ISBN: 978 92 4 004923 9, <https://www.who.int/publications/i/item/9789240049239>
- Notes on new-added and deleted codes, 2022, WHO, Geneva <https://apps.who.int/nha/database/DocumentationCentre/GetFile/60032291/en>
- World Health Organization (2023), Quality control of SHA-based health accounts data, Geneva.

Вопросы и ответы



Вопрос – ответ [1]



Как и когда сохраняются мои
данные?

Вопрос – ответ [1]



Как и когда сохраняются мои данные?

1. Ваши данные будут сохраняться каждый раз, когда вы нажмете на Сохранить, Да, Добавить или на другую аналогичную кнопку.
2. В Модуле Кодирования результаты сопоставления кодов сохраняются каждый раз, когда вы нажимаете на кнопку Кодирования. Оставаясь в рамках одного и того же просмотра, вы можете отменять до 10 действий.
3. Импортированные данные сохраняются после завершения процесса импорта. Если во время импорта пропадает Интернет-соединение, процесс необходимо повторить.
4. При отсутствии уверенности проверьте Уведомления, чтобы убедиться в успешном завершении процесса.



Вопрос – ответ [2]



Я обнаружил ошибку, и НАРТ
работает не так, как ожидалось.
Что я могу сделать?

Вопрос - ответ [2]



Я обнаружил ошибку, и НАРТ работает не так, как ожидалось.
Что я могу сделать?

1. Мы ценим любые отзывы, конструктивную критику и рекомендации. Пожалуйста, пишите нам на адрес haptsupport@who.int.
2. Если вы обнаружили ошибку, просьба описать, что конкретно работает не так, как ожидалось, как именно это должно работать, и приложите скриншоты или видео. Сообщите название исследования и функцию пользователя, укажите этап, на котором произошла ошибка, и опишите шаги, при которых она воспроизводится. Предоставьте нам как можно больше информации.
3. Если у вас возникли проблемы при импорте, просьба предоставить также исходные файлы.



Вопрос – ответ [3]



Если мне не хватает в НАРТ какой-либо функции, что я могу сделать?

Вопрос – ответ [3]



Если мне не хватает в НАРТ какой-либо функции, что я могу сделать?



1. Мы ценим любые отзывы, конструктивную критику и рекомендации. Пожалуйста, пишите нам на адрес haptsupport@who.int.
2. Если у вас есть идея относительно какой-либо новой функциональной возможности, которую следует внедрить, просьба пояснить ее как можно подробнее. Кроме того, опишите, в чем именно вы нуждаетесь для получения результата. Скриншоты и графическое описание помогут нам понять, что вам необходимо.

Учебный курс «Счета здравоохранения»

Модуль 5. Инструмент для формирования счетов здравоохранения

Подмодуль

...

5.6 Расширенные функциональные возможности кодирования

5.7 Включение дополнительных данных: работа с анкетами

5.8 Валидация данных: результаты применения НАРТ

5.9 Расширенные функциональные возможности НАРТ

5.10 Раздел Анализа

Подмодуль 9 «Расширенные функциональные возможности НАРТ» на этом завершен.

Присоединяйтесь к нам в подмодуле 5.10 этого курса, который посвящен разделу анализа.