

Учебный курс «Счета Здравоохранения»

Модуль 2

Краткий обзор Счетов Здравоохранения

Подмодуль 2.3

Распространение результатов
Счетов Здравоохранения



Всемирная организация
здравоохранения

Содержание

- Распространение результатов Счетов Здравоохранения
- Каналы и контент распространения результатов СЗ
- Страновые примеры распространения результатов СЗ
- Глобальные продукты, использующие результаты Счетов Здравоохранения
- Увязка спроса с формированием Счетов Здравоохранения
- Показатели Счетов Здравоохранения и их использование
- Институционализация Счетов Здравоохранения

Дополнительные материалы:

- Вопросы и ответы
- Материалы, предлагаемые для ознакомления

Распространение результатов Счетов Здоровоохранения

Распространение продуктов СЗ направлено на то, чтобы донести соответствующие сведения до аудиторий в соответствии с их потребностями. Результаты следует распространять безотлагательно, они должны быть высококачественными, общедоступными и адаптированными к различным аудиториям. Распространение подразумевает принятие ряда решений.

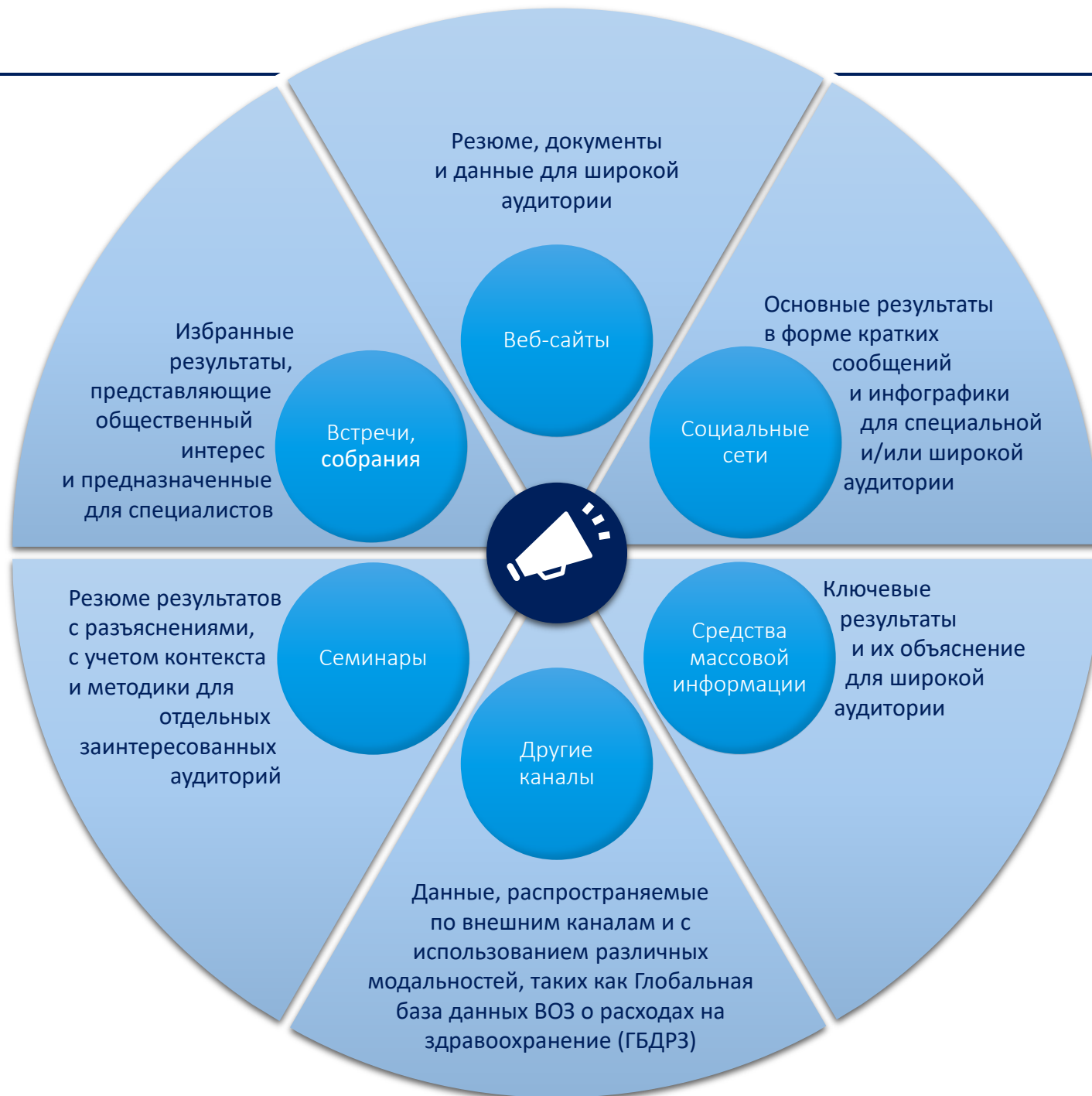
- **Что:** Определите такие результаты, которые позволят получить представление о расходах на здравоохранение.
- **Когда:** Своевременная доступность в рамках цикла проведения политики, через определенные промежутки времени.
- **Для кого:** Разработчики политики, директивные органы, технические специалисты, широкая общественность, научные круги, пресса.
- **Как:** Различные модальности, например онлайн.

То, как представляют и распространяют результаты, во многом определяет ценность Счетов Здоровоохранения в глазах разработчиков политики и других пользователей.

Если результаты сложны для понимания, труднодоступны или публикуются с задержкой во времени и не отвечают интересам директивных органов и исследователей, это приведет к тому, что Счета Здоровоохранения не получат достаточного спроса среди потенциальных пользователей.

Каналы и контент распространения результатов СЗ

Существуют различные пути распространения продуктов Счетов Здравоохранения, которые могут обеспечить расширение охвата различных аудиторий. Возможны следующие варианты:



Чилийская инфографика, обобщающая основные результаты СЗ в 2022 г.

Страновой пример Чили

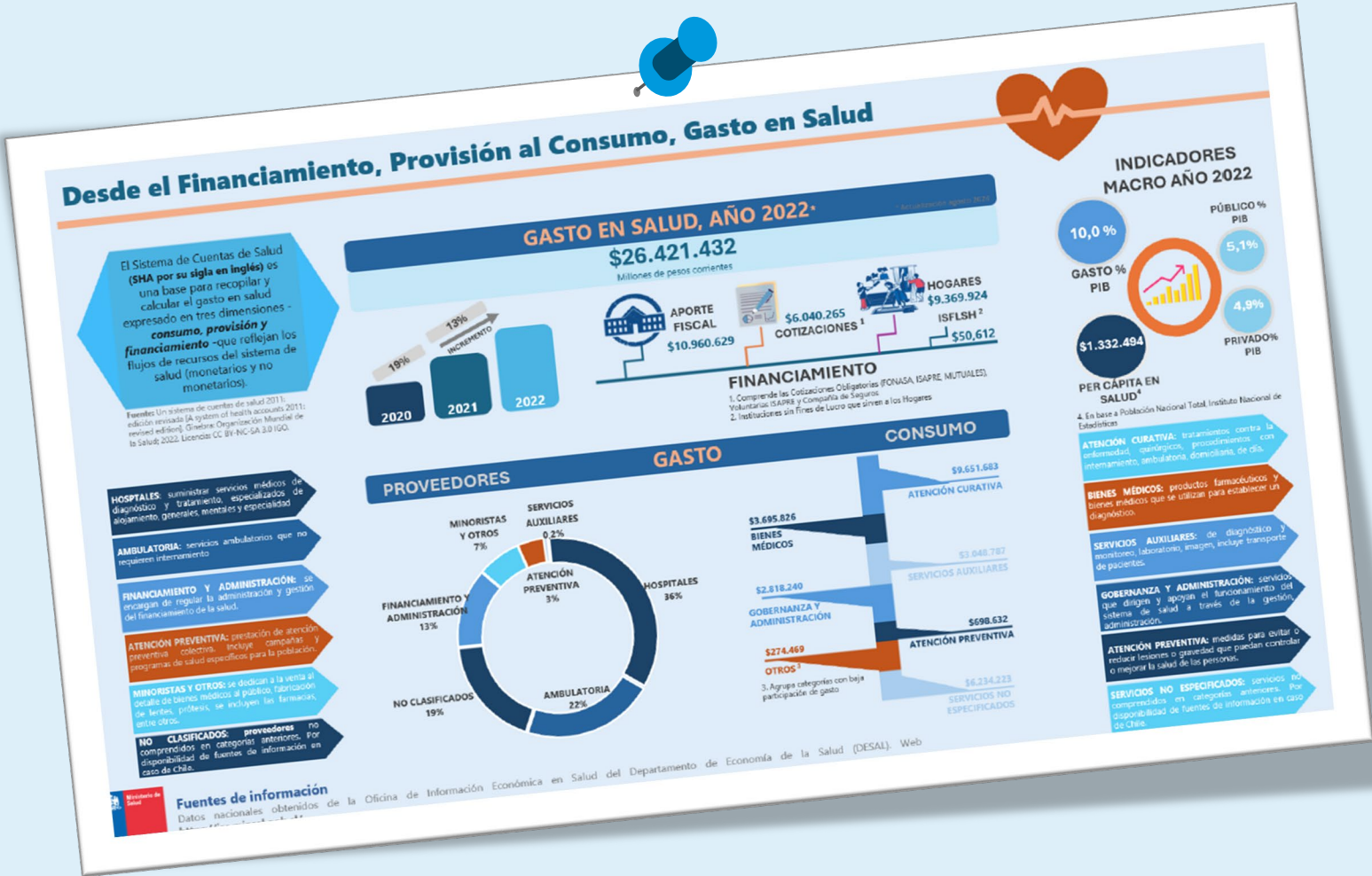
Информативное представление результатов СЗ

Департамент экономики здравоохранения министерства здравоохранения регулярно публикует и обновляет статистику СЗ на своем портале общедоступных данных с применением удобной для пользования информационной панели.

Пользователи могут просматривать и загружать публикации, серии данных о расходах и двухмерные таблицы.

Данные также используются для составления бюллетеней по экономике здравоохранения.

В бюллетень за 2024 г. включена инфографика, посвященная результатам Счетов Здравоохранения.



Источник: Министерство здравоохранения, Бюллетень здравоохранения и экономики. Vol 18 – N°1 2024.

Страновой пример Нидерланды

Двухуровневое распространение

Статистическое управление (CBS) подготавливает и публикует результаты СЗ в пресс-релизе и базе данных (Statline), которая используется совместно с Национальным институтом общественного здравоохранения и окружающей среды (RIVM).

RIVM использует результаты для составления оценок расходов на лечение болезней, которые доступны для всех в виде индивидуально настраиваемых таблиц.

Веб-сайт RIVM позволяет формировать индивидуальные запросы данных о расходах в зависимости от вида патологии, возраста, пола, функции, поставщика услуг и механизмов финансирования

Rijksinstituut voor Volksgezondheid en Milieu
Ministerie van Volksgezondheid, Welzijn en Sport

RIVM De zorg voor morgen begint vandaag

Thema's Recent Help

Zoeken...

Kosten van ziekten trend 2003-2019
Gewijzigd op: 26 juni 2024

Variabelen kunnen gesleept worden naar de kop, rijen of kolommen van de tabel. In de kop is maar één item van een variabele te selecteren.

Geslacht: Totaal mannen en vrouwen
Leeftijd: Totaal
Diagnose: Totaal
Zorgsector: Totaal

Periodes	Zorgrekeningen CBS		RIVM		Uitgavenplafond Zorg (UPZ bruto)	
	Totale kosten (zorgrekeningen CBS) mln euro	Kosten per inwoner (zorgrekeningen CBS) euro	Totale kosten (RIVM) mln euro	Kosten per inwoner (RIVM) euro	Totale kosten (UPZ bruto) mln euro	Kosten per inwoner (UPZ bruto) euro
2003	63 444,3	4 155	56 255,3	3 467	43 666,0	2 691
2005	67 816,1	4 545	60 455,1	3 704	46 473,3	2 848
2007	74 447,4	5 354	66 577,6	4 064	51 174,3	3 124
2011	89 380,8	5 607	79 752,9	4 778	63 809,6	3 823
2013	94 227,6	5 445	84 778,3	5 045	68 391,7	4 097
2015	92 243,3	5 656	83 967,6	4 957	72 479,5	4 231
2017	96 892,8	6 180	87 870,6	5 129	74 231,8	4 280
2019	107 183,2		96 873,5	5 585		

Bron: Kosten van Ziekten 2019. Rijksinstituut voor Volksgezondheid en Milieu (RIVM). Bilthoven

Страновой пример Индонезия

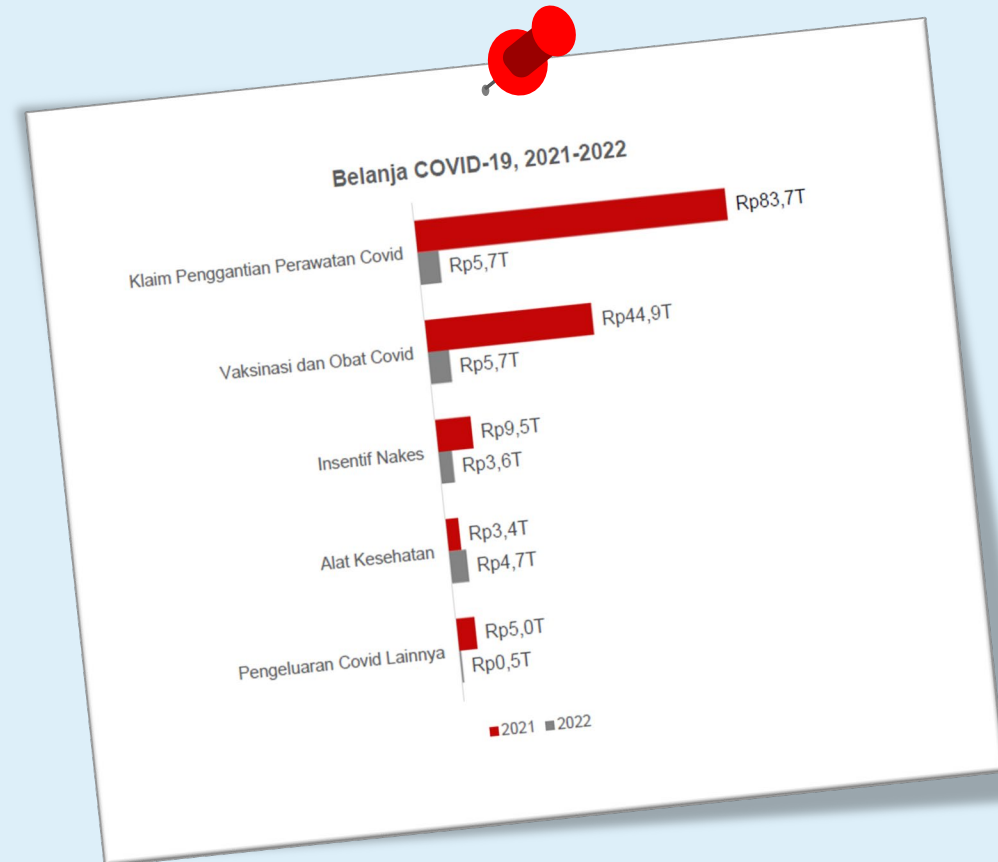
*Главное внимание –
к руководителям, принимающим решения*

Результаты СЗ доводятся до сведения заинтересованных сторон на семинаре. За обменом информацией следуют обсуждение потребностей в данных и разъяснения. Руководителям системы здравоохранения предлагаются подробные результаты для разработки политики, мониторинга и анализа, как, например, в случае с COVID-19.

Эта стратегия позволила обеспечить систематическое совершенствование и развитие Счетов Здравоохранения, направленных на поддержку инициатив в сфере политики. Особое внимание уделялось расходам на лекарства, расходам домохозяйств, борьбу с болезнями, ПМСП и предоставление услуг здравоохранения на субнациональном уровне.



На семинаре по распространению СЗ в Индонезии были показаны данные, представляющие интерес для участвующих заинтересованных сторон, включая конкретные темы, такие как динамика расходов на борьбу с COVID-19



Источник: BelanjaKesehatan Indonesia T.A. 2022, Pusat Kebijakan Pembiayaan dan Desentralisasi Kesehatan, Badan Kebijakan Pembangunan Kesehatan, Jakarta, 19 Desember 2023.

Страновой пример Коста-Рика

Системный подход к распространению

После того как результаты были распространены среди руководителей и других должностных лиц системы здравоохранения, научных деятелей и широкой общественности, практическое применение Счетов Здравоохранения резко возросло.

Ключевые показатели СЗ были использованы для разработки Национальной политики в области здравоохранения на 2023–2033 гг. Данные о расходах использовались стратегически для мониторинга за распределением и использованием средств и оценки эффективности.



Что: основные результаты

- ✓ Ключевые результаты СЗ, такие как расходы на здравоохранение в связи с COVID-19 и расходы на лекарства.
- ✓ Результаты были адаптированы для средств массовой информации и целевых аудиторий.

Когда: своевременно в рамках цикла проведения политики

- ✓ Своевременно в рамках цикла разработки и осуществления национальных планов здравоохранения и ежегодного мониторинга.

Для кого: ключевые аудитории

- ✓ Директивные органы (например, парламент).
- ✓ Коллеги [например, министерство здравоохранения региона]; зонтичные организации [например, специалисты в области экономики и здравоохранения]; больницы [государственные и частные].
- ✓ Другие организации [например, Совет по чрезвычайным ситуациям]; научно-академические учреждения [например, университеты].
- ✓ Граждане.
- ✓ Средства массовой информации.

Как: тактические планы и стратегия

- ✓ Проведение SWOT-анализа (сильные и слабые стороны, возможности и угрозы).
- ✓ Каналы, адаптированные к целевой аудитории с помощью комбинации медийных средств.


** Источники: Собственная разработка, основанная на следующих материалах: Villalobos Cortés. Diseminación de los resultados de cuentas en Costa Rica. Региональное виртуальное совещание ПАОЗ/ВОЗ. Положение дел в Регионе в отношении счетов здравоохранения. Проблемы и возможности. Presidencia de Costa Rica: Lanzamiento de la Política Nacional de Salud, en vivo, 24 May 2024.*

Глобальные продукты, использующие результаты Счетов Здравоохранения

Глобальная база данных ВОЗ о расходах на здравоохранение (ГБДРЗ) является самой обширной базой данных Счетов Здравоохранения. С 2000 г. этот инструмент, входящий в категорию международных общественных благ, предоставляет согласованные данные и показатели о расходах на здравоохранение для более чем 190 стран. Для обновления базы данных ВОЗ просит страны ежегодно представлять данные о своих расходах на здравоохранение за t-1 или t-2 год.

К другим базам данных и средствам распространения относятся: Глобальная обсерватория здравоохранения ВОЗ; Разъясненная статистика и база данных Евростат; Обзор данных и Обзор показателей здоровья ОЭСР; Основные показатели ПАОЗ; данные Всемирного банка. Некоторые базы данных и продукты используют данные, уже опубликованные в ГБДРЗ.

Глобальные базы данных и продукты для распространения позволяют странам и заинтересованным сторонам проводить сравнительный анализ на глобальном, региональном и национальном уровнях. Эти продукты также помогают оценить прогресс в выполнении региональных и международных обязательств, таких как Цели в области устойчивого развития (ЦУР).



Увязка спроса с формированием Счетов Здравоохранения

Потенциальными пользователями результатов СЗ являются министерства здравоохранения, другие государственные учреждения, программы по борьбе с болезнями/охране здоровья, доноры и партнеры в поддержку развития, агентства медицинского страхования, гражданское общество и научно-академические учреждения. Понять факторы, определяющие спрос со стороны каждого пользователя, помогут ответы на несколько ключевых вопросов.

- **Какие данные необходимы?** Например, какие классификации, категории, показатели следует использовать и на какой период.
- **Для решения каких задач?** Например, конкретные результаты могут быть рассмотрены в аналитических записках, если это необходимо пользователям для разработки и мониторинга политики в области здравоохранения.
- **Каковы ожидаемые направления использования?** Например, если результаты СЗ были использованы для проведения конкретной политики в области здравоохранения, такой как увеличение финансирования услуг долговременного ухода или для конкретных групп населения, может оказаться целесообразным подготовить данные о расходах и показатели по этим темам.

Такие факторы могут способствовать повышению актуальности результатов для пользователей и помогают выделить приоритетные результаты для анализа и распространения. Кроме того, команды могут корректировать сроки представления докладов, уровень детализации, направленность анализа и ключевые результаты, которые должны быть включены (например, новые показатели).

Показатели Счетов Здравоохранения и их использование

Способ представления результатов имеет решающее значение для охвата целевой аудитории. Показатели обобщают ключевые результаты. В некоторых показателях используются только данные о здравоохранении, например для сравнения расходов на профилактику и лечение. Наиболее широко используемые показатели объединяют СЗ с макроэкономическими данными или данными, не связанными с общими расходами, такими как расходы на душу населения. Другие примеры приведены во вставках ниже.

Только данные СЗ

- Сравнение расходов на стационарную и амбулаторную помощь
- Сравнение расходов на профилактическую и лечебную помощь
- Сравнение расходов на рецептурные и безрецептурные лекарственные препараты
- Сравнение расходов из собственных средств домохозяйств и государственных расходов на здравоохранение

СЗ и макроэкономические данные

- Расходы на здравоохранение как доля ВВП
- Государственные расходы на здравоохранение как доля общего объема государственных расходов
- Платежи за услуги здравоохранения из средств домохозяйств как доля от общего объема расходов домохозяйств

СЗ и данные, не связанные с общими расходами

- Расходы на основные лекарственные средства как доля от общих расходов на лекарства в больницах и розничной торговле
- Государственные расходы на здравоохранение на душу населения

Институционализация Счетов Здравоохранения

Как упоминалось выше, бесперебойное и систематическое формирование Счетов Здравоохранения зависит от наличия формального мандата, ресурсов, имеющихся в распоряжении команды, и институционального потенциала.

Счета Здравоохранения институционализируются, когда их составлением руководит государство, а применение необходимого набора данных о расходах на здравоохранение, имеющих отношение к политике, основано на глобальной стандартной Системе Счетов Здравоохранения. По мере того как страны начинают или продолжают составление СЗ, они могут проходить через четыре уровня зрелости процесса институционализации.




Страны, которые еще не приступили к формированию Счетов Здравоохранения



Страны, которые начинают формировать Счета Здравоохранения



Страны, которые формируют СЗ, но не систематично



Страны, которые регулярно формируют СЗ

Формирование Счетов Здравоохранения – это не разовое мероприятие, каждый новый цикл дает возможность улучшить процесс и распространение. Для того чтобы все пользователи рассматривали СЗ как ценный ресурс, который дает полезные соображения и позволяет получать ответы на вопросы политики, требуется стабильное инвестирование ресурсов и сотрудничество с заинтересованными сторонами.

Вопросы и ответы



Вопрос – ответ [1]




Является ли использование результатов обязательным условием для институционализации Счетов Здравоохранения?

Вопрос – ответ [1]



Является ли использование результатов обязательным условием для институционализации Счетов Здравоохранения?



Да. Счета Здравоохранения предназначены для обоснования процесса принятия решений и разработки политики. Без этого компонента их миссия и институционализация будут неполными.

Вопрос – ответ [2]



Как лучше связать продукты
Счетов Здоровоохранения
и каналы распространения?

Вопрос – ответ [2]




Как лучше связать продукты Счетов Здоровоохранения и каналы распространения?



Определите, **кто** будет получать информацию, **какая** информация должна быть представлена, конкретные сопутствующие продукты и канал их распространения [**как и когда**].

Материалы,
предлагаемые
для ознакомления



Материалы, предлагаемые для ознакомления

- ОЭСР, Евростат, Всемирная организация здравоохранения. Система счетов здравоохранения 2011 г.: исправленное издание. ВОЗ, Женева, 2022 г. Глава 14. <https://iris.who.int/handle/10665/361851>
- ВОЗ. Рамки оценки зрелости институционализации счетов здравоохранения. Framework for assessing maturity of health accounts institutionalization. Geneva: World Health Organization; 2023. Главы 2–3. Лицензия: CC BY-NC-SA 3.0 IGO. <https://www.who.int/publications/i/item/9789240079458>
- ПАНО. Лучшие практики учета в здравоохранении с использованием СС32011. Best Health Accounting Practices Using SHA2011. Washington, DC: ПАНО; 2023. Глава 3 https://iris.paho.org/bitstream/handle/10665.2/57137/ПАНОНSSH220037_eng.pdf
- Методы глобальных данных о здоровье. Global Health Data Methods. <https://globalhealthdata.org/national-health-accounts/>
- Инструмент для формирования Счетов Здравоохранения (НАРТ), Руководство пользователя, ВОЗ, Женева. (для скачивания из НАРТ)

Учебный курс «Счета Здравоохранения»

Модуль 2. Краткий обзор Счетов Здравоохранения

Подмодуль

2.1 Организация процесса формирования Счетов
Здравоохранения

2.2 Формирование Счетов здравоохранения

2.3 Распространение результатов Счетов
Здравоохранения

*На этом завершается
третий подмодуль
«Распространение
результатов счетов
здравоохранения»
модуля 2 «Краткий
обзор Счетов
Здравоохранения».*

*Присоединяйтесь к нам
в модуле 3 курса,
где вы ознакомитесь
с Общими концепциями
Счетов
Здравоохранения.*



**Всемирная организация
здравоохранения**