

WHO-RTG CCS 2022-2026

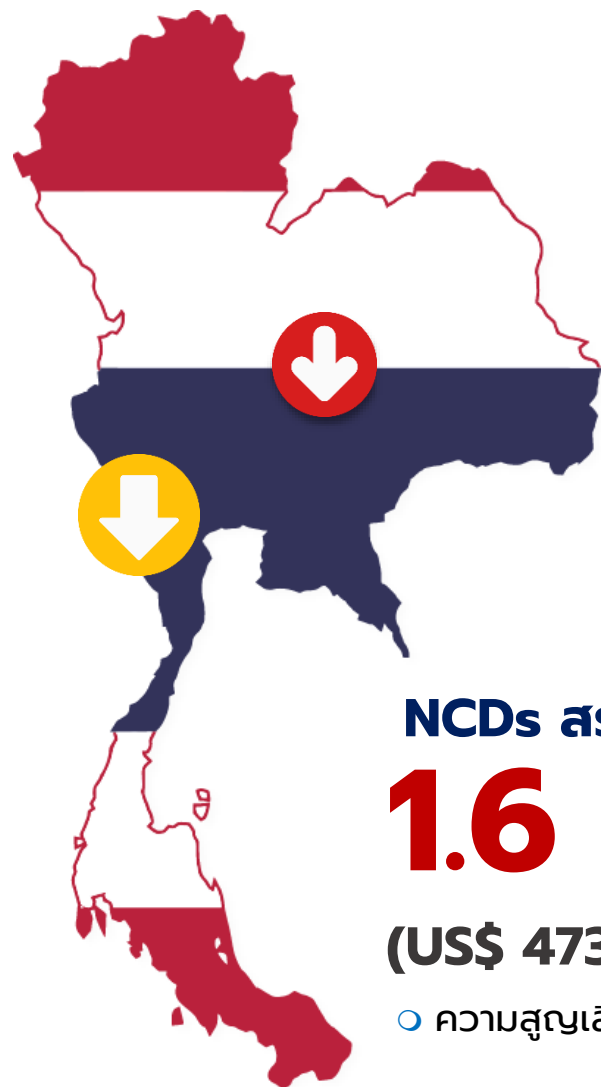
on

[Non-communicable Disease Programme]

CCS meeting

16 January 2024

ภาระทางเศรษฐกิจจากโรคไม่ติดต่อเรื้อรังของประเทศไทย



NCDs สร้างความสูญเสียต่อเศรษฐกิจไทย
1.6 ล้านล้านบาท
(US\$ 473 billion) หรือ 9.7% ของ GDP

○ ความสูญเสียจาก 4 โรคหลัก NCDs กว่า 1.57 ล้านล้านบาท

โครงสร้างภาระทางเศรษฐกิจ



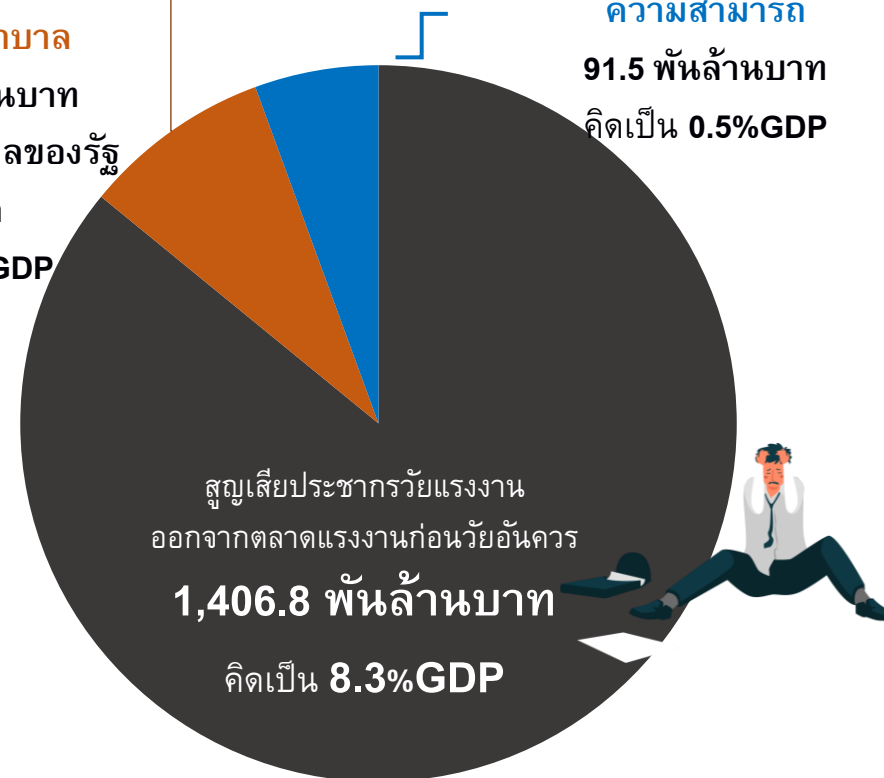
สูญเสียจาก
ค่ารักษาพยาบาล
139.3 พันล้านบาท
ค่ารักษาพยาบาลของรัฐ
ทั้งหมด
หรือ 0.8%GDP



สูญเสียจากการขาดงาน
และการทำงานไม่เต็ม

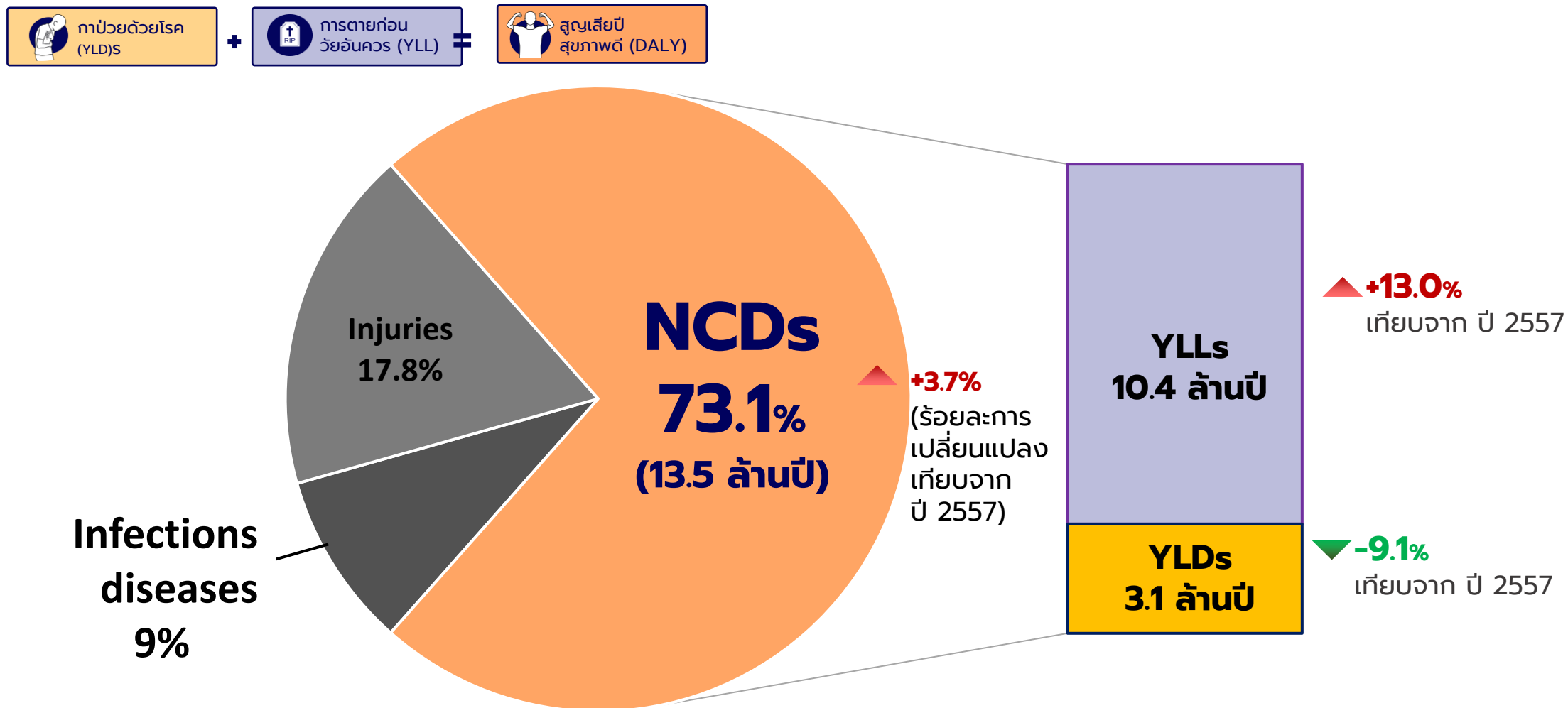
ความสามารถ

91.5 พันล้านบาท
คิดเป็น 0.5%GDP



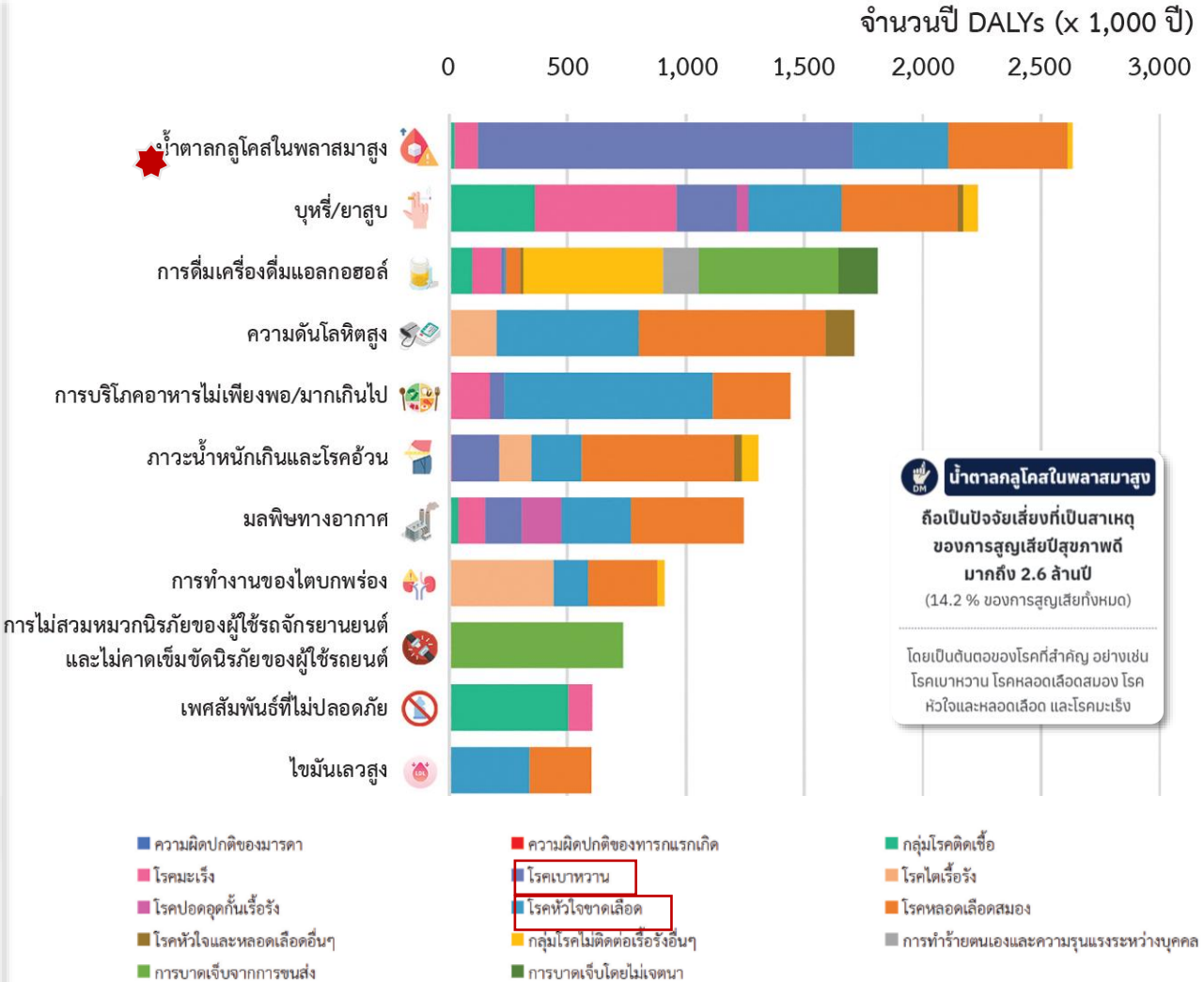
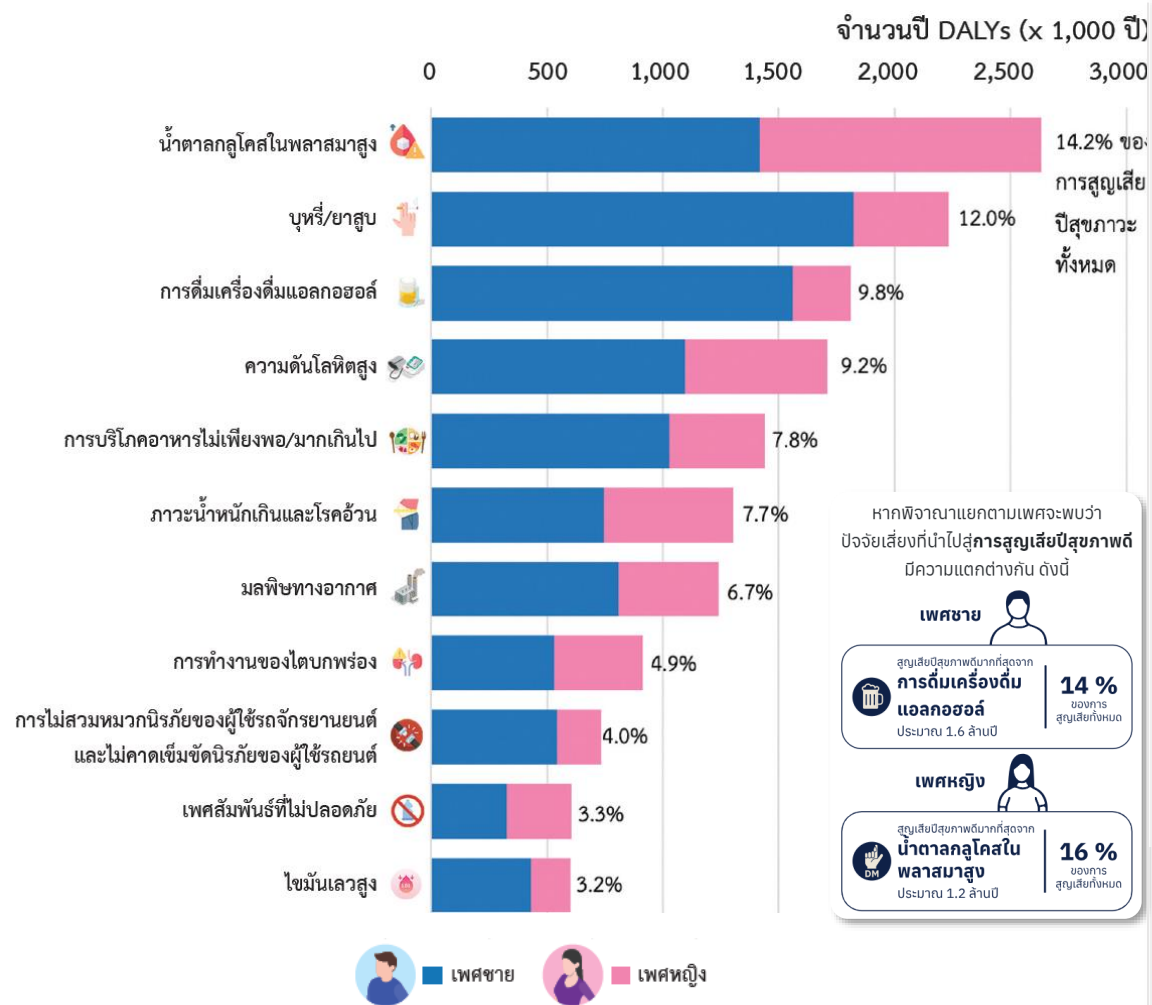
สูญเสียประชากรวัยแรงงาน
ออกจากตลาดแรงงานก่อนวัยอันควร
1,406.8 พันล้านบาท
คิดเป็น 8.3%GDP

ภาระโรคต่อการสูญเสียปีสุขภาพดี (DALY) ของคนไทย พ.ศ. 2562









อ้างอิงจาก : รายงานภาระโรคและการบาดเจ็บของประชากรไทย พ.ศ. 2562

8 อันดับปัจจัยเสี่ยงของโรค NCDs นำไปสู่การสูญเสียสุขภาพดี (DALY) พ.ศ. 2562

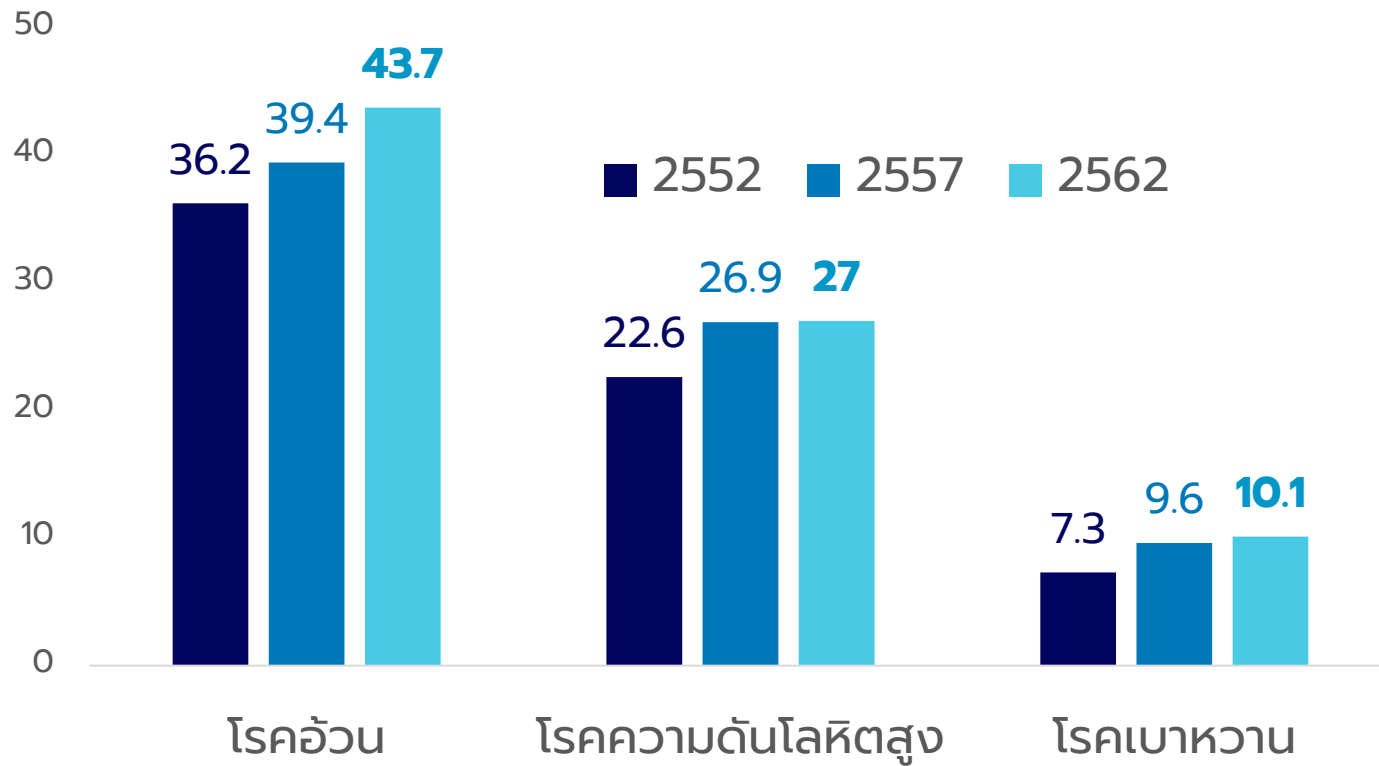


อ้างอิงจาก : รายงานการะโรคจากปัจจัยเสี่ยงของประชากรไทย พ.ศ. 2562

สถานการณ์ของประเทศไทยตาม 9 เป้าหมายโลก ณ วันที่ 30 พฤษภาคม 2566		ข้อมูลอ้างอิง	ข้อมูลล่าสุด	ร้อยละการเปลี่ยนแปลง	ปี พ.ศ. 2568
	1. การเสียชีวิตก่อนวัยอันควร				
	ความน่าจะเป็นของการเสียชีวิตที่อายุ 30 ปีถึง 70 ปี จาก 4 โรคหลัก NCDs: <u>ลดลง 25%</u>	2553 (14.75%)	2561 (12.7%)	ลดลง 13.89%	11.07
	2. การบริโภคสุราที่เป็นอันตรายต่อสุขภาพ				
	2.1 ความชุกของผู้ดื่มหนักในประชากรอายุ 15 ปีขึ้นไป ในรอบ 12 เดือนที่ผ่านมา	2554 (11.1%)	2564 (10.05%)	ลดลง 9.46%	6.42
	2.2 ปริมาณแอลกอฮอล์บริสุทธิ์ต่อหัวประชากร: <u>ลดลง 25%</u>	2554 (7.13 ลิตร)	2564 (7.12 ลิตร)	ลดลง 0.14%	
	3. ความชุกของการมีกิจกรรมทางกายไม่เพียงพอ: <u>ลดลง 10%</u>	2551-2552 (18.50%)	2562-2563 (30.9%)	เพิ่ม 67.9 %	16.65
	4. ค่าเฉลี่ยปริมาณการบริโภคเกลือและโซเดียมของประชาชนไทย: <u>ลดลง 30%</u>	2551-2552 4,352 มก./วัน	2562-2563 3,636 มก./วัน	ลด 16.5%	3,046.2
	5. ความชุกของการบริโภคยาสูบในประชากรที่มีอายุ 15 ปีขึ้นไป: <u>ลดลง 30%</u>	2554 (21.40%)	2564 (17.4%)	ลดลง 18.69%	14.98
	6. ความชุกของภาวะความดันโลหิตสูง (Raised blood pressure) (ในประชากรอายุ18 ปีขึ้นไป): <u>ลดลง 25%</u>	2551-2552 (22.6%)	2562-2563 (27.0%)	เพิ่ม 19.47%	16.95
	7.1 ความชุกของภาวะน้ำตาลในเลือดสูง/โรคเบาหวาน (Diabetes mellitus) (ในประชากร 18 ปีขึ้นไป): <u>0%</u>	2551-2552 (7.3%)	2562-2563 (10.1%)	เพิ่ม 38.36%	7.3
	7.2 ความชุกของโรคอ้วน ในประชากร 18 ปีขึ้นไป (Obesity): <u>0%</u>	2551-2552 (36.2%)	2562-2563 (43.7%)	เพิ่ม 20.72%	36.2

การป่วยด้วยโรค NCDs ในกลุ่มประชากร 18 ปีขึ้นไป ปีพ.ศ. 2552-2562

(ความชุกโรคความดันโลหิตสูง โรคเบาหวาน และโรคอ้วน)



ร้อยละการเปลี่ยนแปลง
(relative percentage change)

ในรอบ 10 ปี **เพิ่มขึ้น** 

DM 38.4%

อ้วน 20.7%

HT 19.5%

อ้างอิงจาก: การสำรวจสุขภาพประชาชนไทยโดยการตรวจร่างกายครั้งที่ 4, ครั้งที่ 5 และครั้งที่ 6



WHO-CCS NCDs : YEAR 2022-2026

HEALTH IN ALL PUBLIC POLICIES FOR THE PREVENTION AND CONTROL OF NCDs

OBJECTIVE :

To improve existing agency functions regarding **social and behavioral determinants of NCDs** to ensure their systems are fully functional and performs optimally to promote health and life-year gain, productivity gain, and increase national competitive capacity.

STRATEGIES :

LEARNING AND GROWTH

There are 5 strategic objectives

1.

FACILITATE

To facilitate multi-sectoral mechanisms for healthy public policy development and movement

2.

MOBILIZE

To mobilize international network through shared agenda on NCDs

3.

ADVOCATE

To advocate evidence-based policies including media advocacy

4.

GENERATE

To generate health and economic M&E framework for NCDs & conduct documentation for partners' learning and shared expectation

5.

LEVERAGE

To leverage political attention and investment in pandemic to advocate for NCDs

FOCUS AREAS :

AGENDA BASED

Major NCD risk factors, including Tobacco, Alcohol, Unhealthy Diet, Physical Inactivity, Pollution and Mental Health.

AREA MECHANISM

National, Regional, Provincial, District and Sub-district Health Board including Local Government

TARGET POPULATION

Children and working aged for healthy active aging.

SEEDING FUND :

for 2022-2026 is **50 Million Baht** from WHO Country Collaboration Strategy Program supported by ThaiHealth, HSRI, NHSO, MoPH, and WHO.



CONTACT :

Division of Non-communicable disease control, Department of Disease Control, Ministry of Public Health, Thailand.
Page Facebook WHO-CCS NCDs

2023 Progress Report

1. Sub-steering committee meeting : 4 times

(1st 2 February, 2nd 20 April, 3rd 13 July, 4th 12 October)

2. Technical working group meeting : 5 times

(1st 19 January, 2nd 31 March, 3rd 3 July, 4th 21 September, 5th 7 December)

3. Specific topic meeting :

1. Brainstorm CCS-NCDs operation plan
2. Brainstorm National NCD Strategy plan
3. Formulate healthy food policies



Project Issues in 2023

1. Strategic policy driven - National Strategy for Sodium Reduction (2015-2025)
and measure implement to reduce sodium consumption at province level
2. Multisectoral actions for obesity prevention policy through healthy workplace
3. Formulation & create understanding five years National NCDs Strategic Plan
(2023-2027)
4. Strengthening of provincial and local networking to supporting NCD prevention
and control during transferring subdistrict health promotion hospital to
provincial administration unit phase
5. Legislation development - marketing restriction of HSSF food for children
5. Create understanding and promotion the Milk Code law
6. Elaboration DM remission management program

Achievements and challenges in 2023

- National NCD Strategic Plan proposed to National Health Commission: NHC
- 36 provinces launched reduce sodium measure and the whole 50 areas in BKK and also support National Strategy for Sodium Reduction (2015-2025) meeting
- Integrated provincial NCD action plan during transferring subdistrict health promotion hospital to provincial administration unit phase in 8 provinces
- Support obesity prevention policy & healthy workplace
- Create pilot platform for connection data between survey data (smart app.) and hospital data (JHCIS)

กองโรคไม่ติดต่อ ร่วมกับสถาบันป้องกันควบคุมโรคเขตเมือง กรุงเทพมหานคร
และองค์การอนามัยโลก ประจำประเทศไทย จัดประชุมเชิงปฏิบัติการ เรื่อง การขับเคลื่อน
การดำเนินงานเฝ้าระวังและลดการบริโภคเกลือและโซเดียมในกรุงเทพมหานคร





Importance challenges

- Require the network development for sustainability
- Need capacity building : some specific trainings such as digital literacy, interventions for future social change or rapid social-economic development
- Call for new approaches to increase effective intervention in public health such as digital technology or innovation

2024 Workplan



Objectives:

- Promote Health in All Public Policies for the prevention and control of NCDs strategies
- Policy development for the achieving health society
- Accelerate multisectoral cooperation with Health in All Public Policies

Key areas:

- Policy development for obesity prevention & healthy workplace, public health policies
- National Strategy NCDs Plan (2023-2027), National Strategy for Sodium Reduction (2015-2025) etc.
- Reduce risk factors in population : healthy food (reduce sodium, sugar and fat in foods)
- Digital technology approaches to increasing effective interventions and health service system
- Capacity building for NCDs control
- Monitor & Evaluation NCDs

1. Support National Strategy NCDs Plan (2023-2027)
 - 1.1 Strengthen ecosystem networking for health promotion and NCDs prevention and control
 - 1.2 Communication & Create understating strategy of NCDs control at all levels
2. Support national target program on NCDs control
 - 2.1 Expanding digital health stations for increasing self-care management and NCDs prevention
 - 2.2 Continues national program implement:
 - salt reduction : covers 77 provinces
 - obesity and healthy workplace including gov. and private workplaces
 - diabetes remission program : community hospital

3. Drive modern legislation and evident-based public health policies
 - 3.1 Strengthening multisectoral network and capacity building subdistrict promotion hospital for NCDs prevention and control during transferring process
 - 3.2 Promote & support Milk Code law and successive development on marketing restriction of HSSF food for children
 - 3.5 Support health economic research for behavioral adaptation
4. M & E
 - 4.1 Conferences on health measure and M&E framework for health sectors and non-health sectors
 - 4.2 Monitor trends and social determinants of 9 voluntary global NCDs targets

Strategic Action	Budget
MS 1 Facilitate multi-stakeholder co-ordination	5.6 MB.
1. Drive policy and support sub-steering committee meeting, technical working group meeting and urgent items (continued)	1.6 MB.
2. Implementation of National Salt Reduction Strategies 2016-2025 at province level (continued)	1.7 MB.
3. Legislation development on marketing restriction of HSSF food for children (continued)	0.3 MB.
4. Promote & advocate NCD National Strategics Plan 2022-2027 (continued)	1.5 MB
5. Strengthening network on NCD prevention and control (health and non-health sectors)	0.5 MB
MS 2 International collaboration	0.5 MB.
1. UNTWG	
2. Co-host academic forum	
3. Support health personal sharing in NCD international conferences	
MS 3 Evidenced based policy advocacy	2.0 MB.
1. Promote and support non-health sector to implement obesity policies & healthy workplace	1.0 MB.
2. Support mechanisms of digital health policy for non-communicable diseases measurement & management	1.0 MB
MS 4 Generate health and economic M&E framework for NCDs and lessons learnt documentation	2.5 MB.
1. Conferences on health measurement and M&E framework for health sectors and non-health sectors	1.0 MB..
2. Monitor trends and determinants of 9 voluntary global NCDs targets	1.5 MB.
MS 5 leverage political attention and investment in pandemic to advocate for NCDs	
Total	10.6 MB.

Financial situation (as 8 January 2024)

2023	Amount (bath)
1. WHO-CCS NCDs 2022	7,418,885.25
2. Received annuity (HSRI)	1,100,000.00
3. Other income (deposit income, refund of borrowed money)	1,611,775.12
Total	10,130,660.37
4. Total expenses 2023	4,772,521.77
5. Advance payment	2,920,436.00
6. Money in Bank	2,437,702.60

2024	Amount (bath)
1. 2023 brought forward	2,437,702.60
2. 2024 total need	10,600,000.00
3. 2024 requested amount	8,162,297.40

- 2023 Progress Report
- Achievements and challenges, year-one goals/targets that were achieved?, points that should be brought to this M&E oversight committee, issues that can be shared/beneficial to the other programmes, etc.
- Should not exceed 3 minutes, more weight should go to 2024 plan in the next slides.

2024

- Objectives
- Strategic Actions and linkages to Expected Outputs within 2024
- Timeline

Programmes can add additional slides as appropriate but pls be sure to address items listed above.

Financial situation

- 2023 outstanding balances
- 2024 financial requirements

•Pls fill in excel