

Ежемесячные обновленные данные по кори и краснухе—Европейского региона ВОЗ



Всемирная организация
здравоохранения

Европейское региональное бюро

Программа «Болезни, предупреждаемые с помощью вакцин, и иммунизация»

Отдел страновых программ здравоохранения

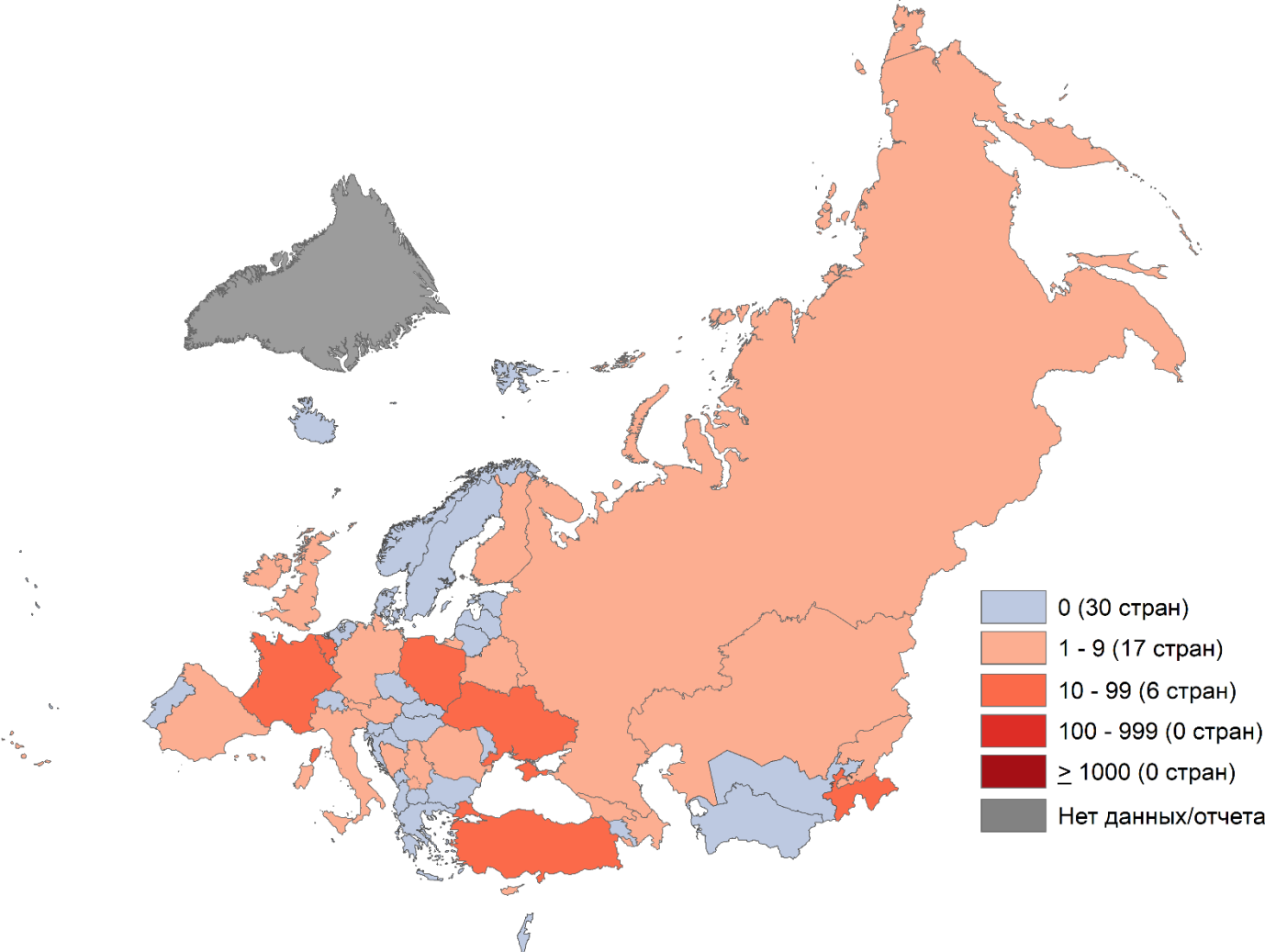
данные по состоянию на 31 января 2022 г.

www.euro.who.int

Корь

Обновленные данные за 2021 г.

Случаи кори—Европейском регионе ВОЗ, январь—декабрь 2021 г.

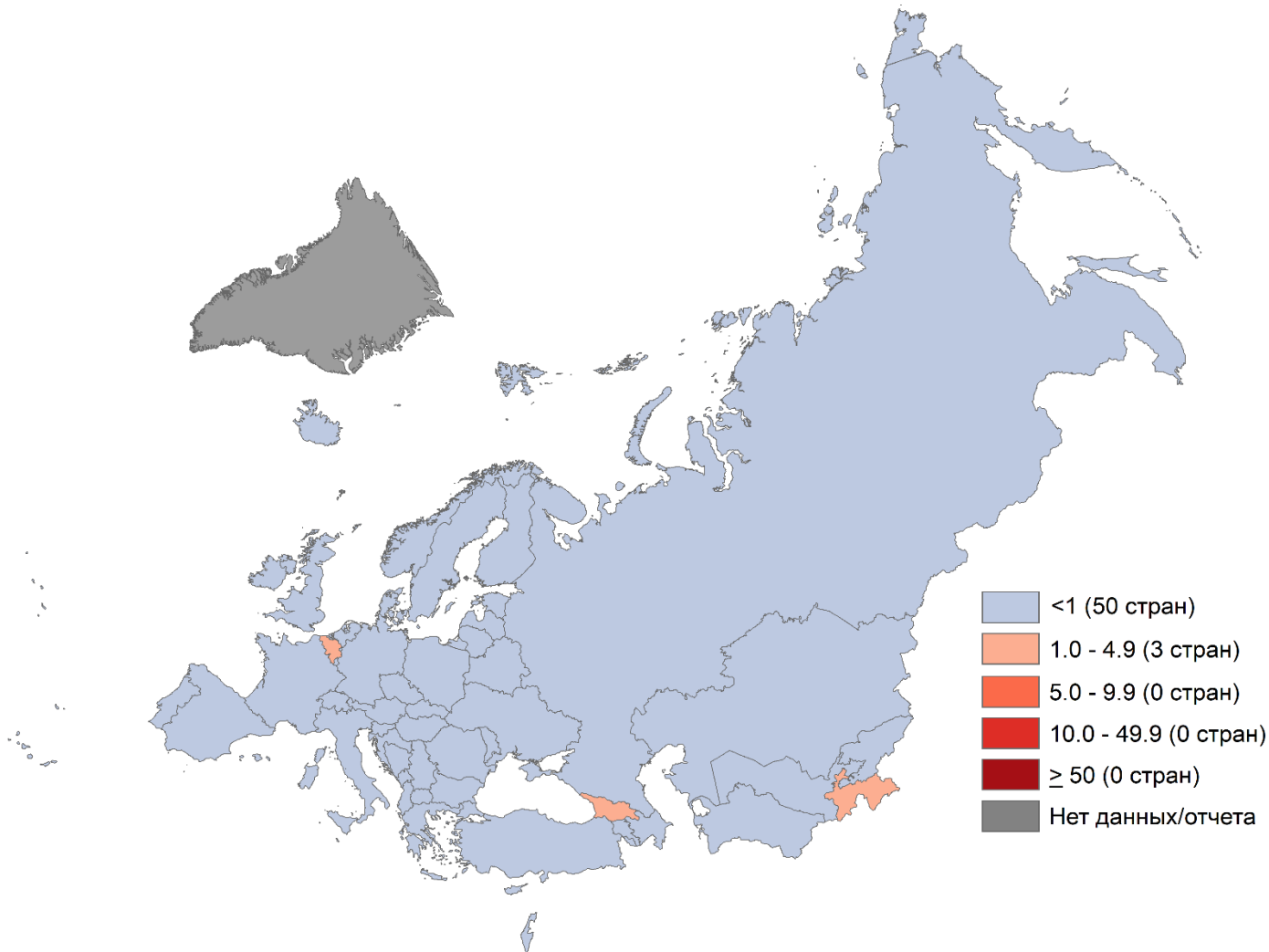


Первые 10 стран	
Страна	Случаи
Турция	51
Бельгия	16
Украина	16
Польша	14
Франция	13
Таджикистан	10
Италия	8
Германия	6
Грузия	5
Ирландия	4

За 12-месячный период случаи кори были зарегистрированы в 23 странах (43%).

Указанные границы и названия, а также использованные обозначения не выражают мнения Всемирной организации здравоохранения о правовом статусе любой страны, территории, города или района, или их властей, или же о делимитации их территорий или границ. Пунктирные линии на картах обозначают примерные границы, по которым возможно еще не достигнута полная договоренность. © Всемирная организация здравоохранения, 2022

Заболеваемость корью на 1 млн населения— Европейском регионе ВОЗ, январь–декабрь 2021 г.



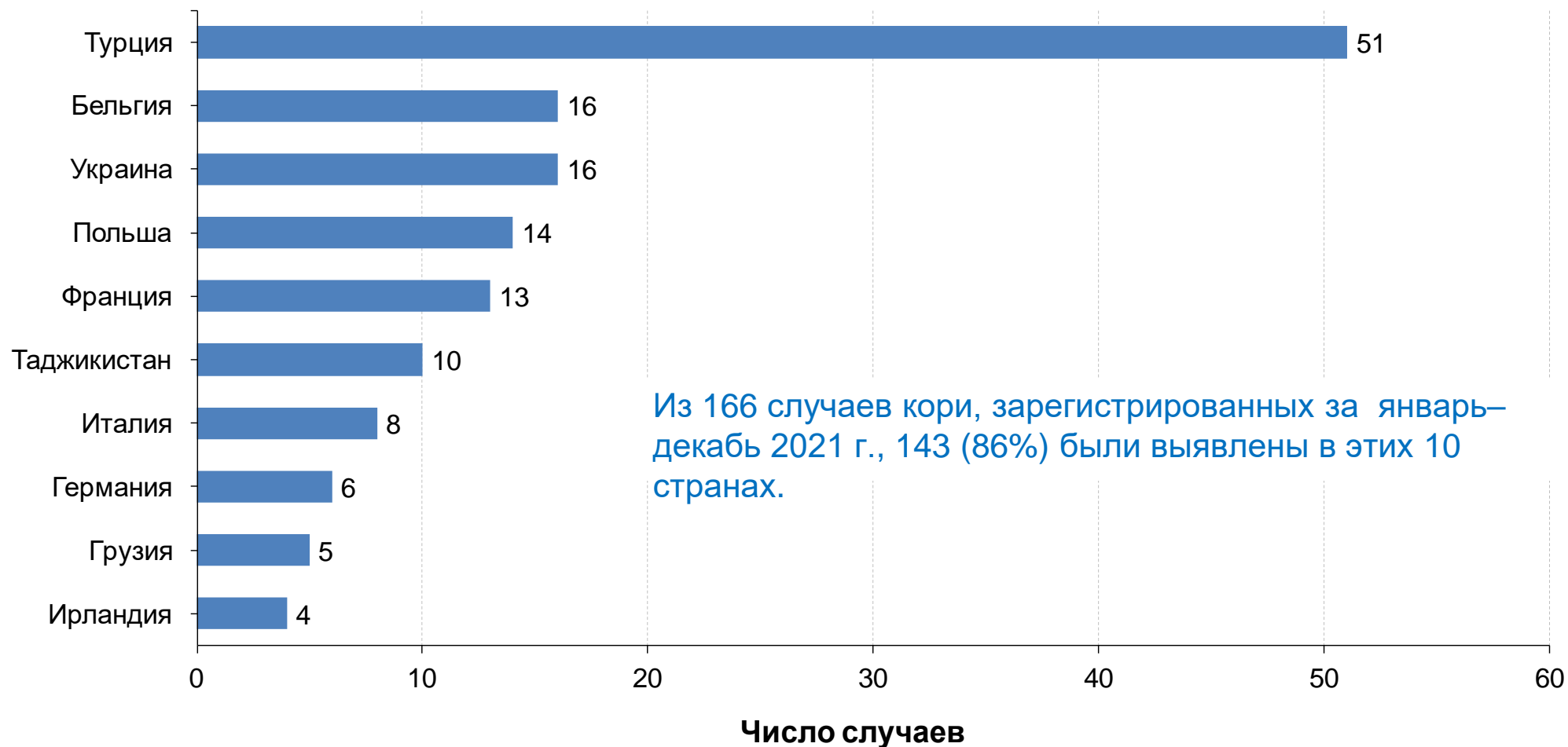
Top 10 countries		
Страна	Случаи	Заболеваемость
Бельгия	16	1.38
Грузия	5	1.26
Таджикистан	10	1.03
Кипр	1	0.82
Ирландия	4	0.80
Турция	51	0.60
Финляндия	3	0.54
Кыргызстан	3	0.45
Польша	14	0.37
Украина	16	0.37

Указанные границы и названия, а также использованные обозначения не выражают мнения Всемирной организации здравоохранения о правовом статусе любой страны, территории, города или района, или их властей, или же о делимитации их территорий или границ. Пунктирные линии на картах обозначают примерные границы, по которым возможно еще не достигнута полная договоренность. © Всемирная организация здравоохранения, 2022

Источник: Организация Объединенных Наций, Департамент по экономическим и социальным вопросам, Отдел народонаселения. "Перспективы мирового народонаселения: данные на 2019 г.

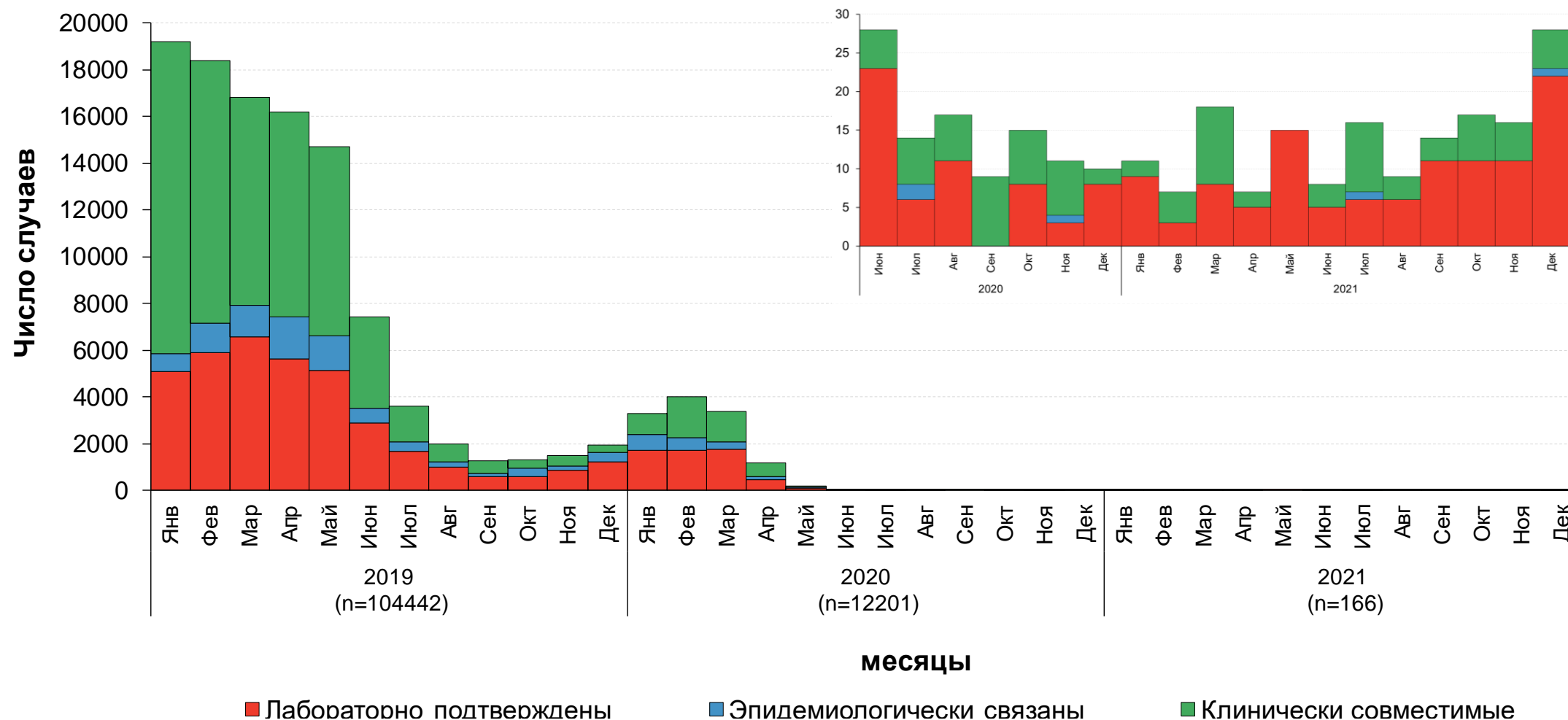
Источник данных: Ежемесячные сводные данные по случаям заболевания, предоставленные странами-участницами в ЕРБ ВОЗ или через ECDC/TESSy данные по состоянию на 31 января 2022 г

Десять стран с наибольшим числом случаев кори— Европейском регионе ВОЗ, январь–декабрь 2021 г.



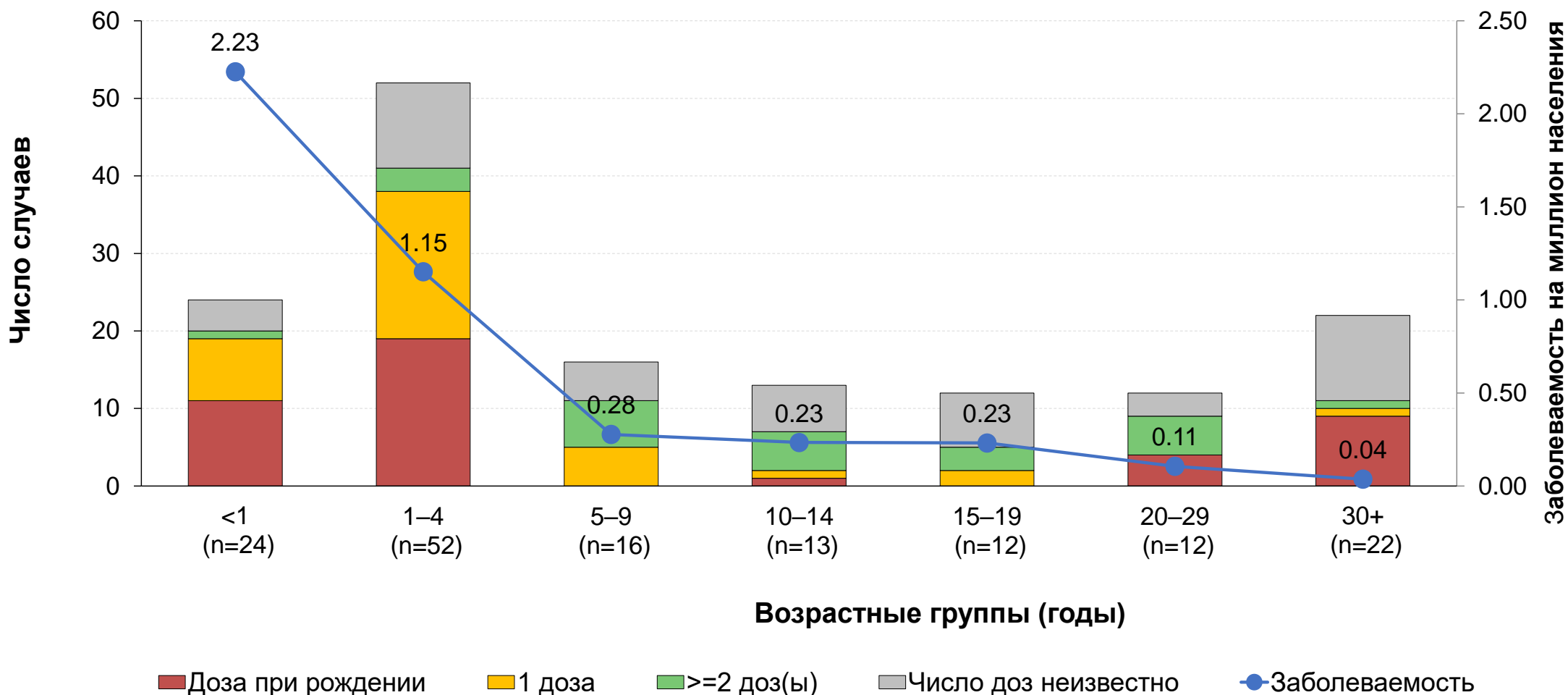
За 12-месячный период случаи кори были зарегистрированы в 23 странах (43%).

Случаи кори по месяцам—Европейском регионе ВОЗ, 2019–декабрь 2021 г.



Критерии для даты учета случая могут отличаться в соответствии с системами эпиднадзора государств-членов.

Число зарегистрированных случаев кори и заболеваемость по возрастным группам* и прививочному статусу— Европейском регионе ВОЗ, январь–декабрь 2021 г.

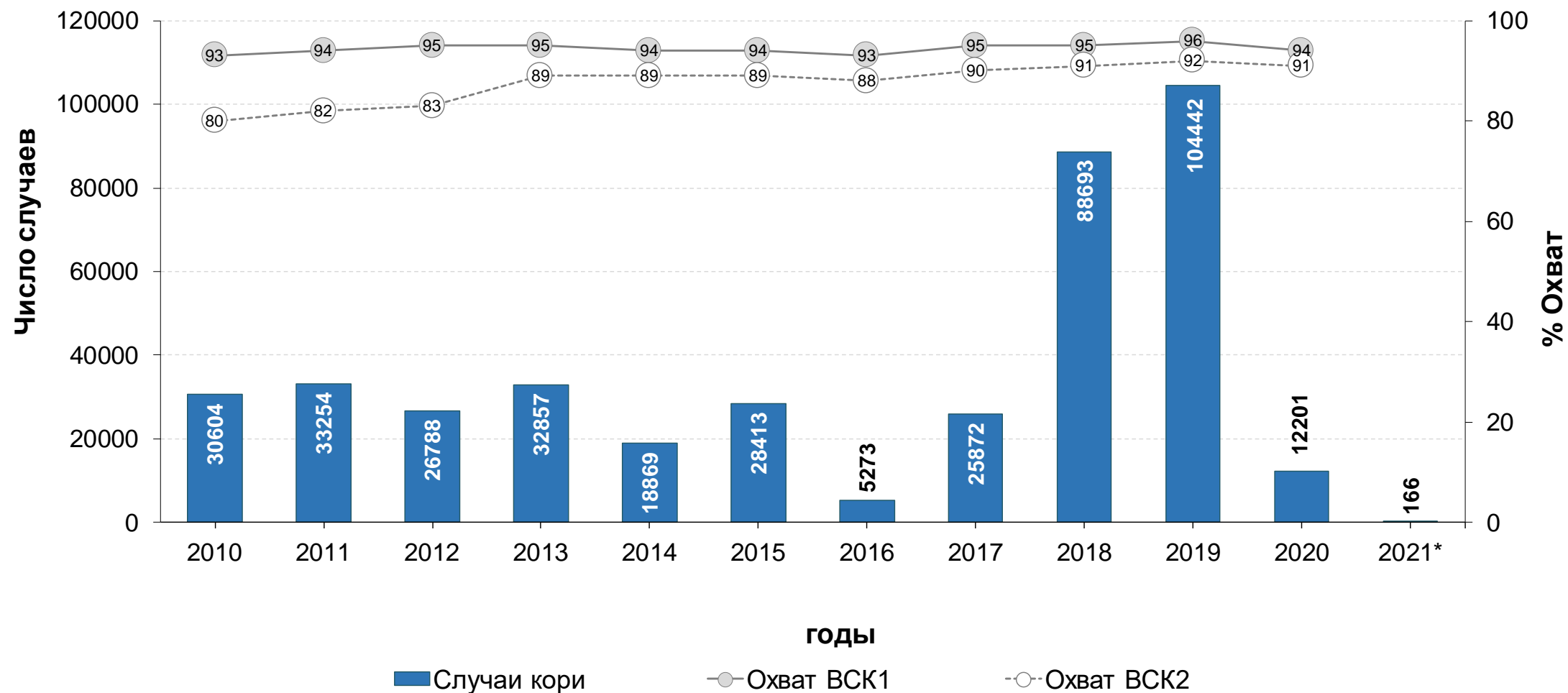


*Для 15 случаев возрастная группа не была указана

Источник: Организация Объединенных Наций, Департамент по экономическим и социальным вопросам, Отдел народонаселения. "Перспективы мирового народонаселения: данные на 2019 г.

Источник данных: Ежемесячные сводные данные по случаям заболевания, предоставленные странами-участницами в ЕРБ ВОЗ или через ECDC/TESSy данные по состоянию на 31 января 2022 г

Случаи кори, охват ВСК1 и ВСК2 по годам— Европейском регионе ВОЗ, 2010—декабрь 2021 гг.



ВСК1: 1-ая доза вакцины, содержащей коревой компонент

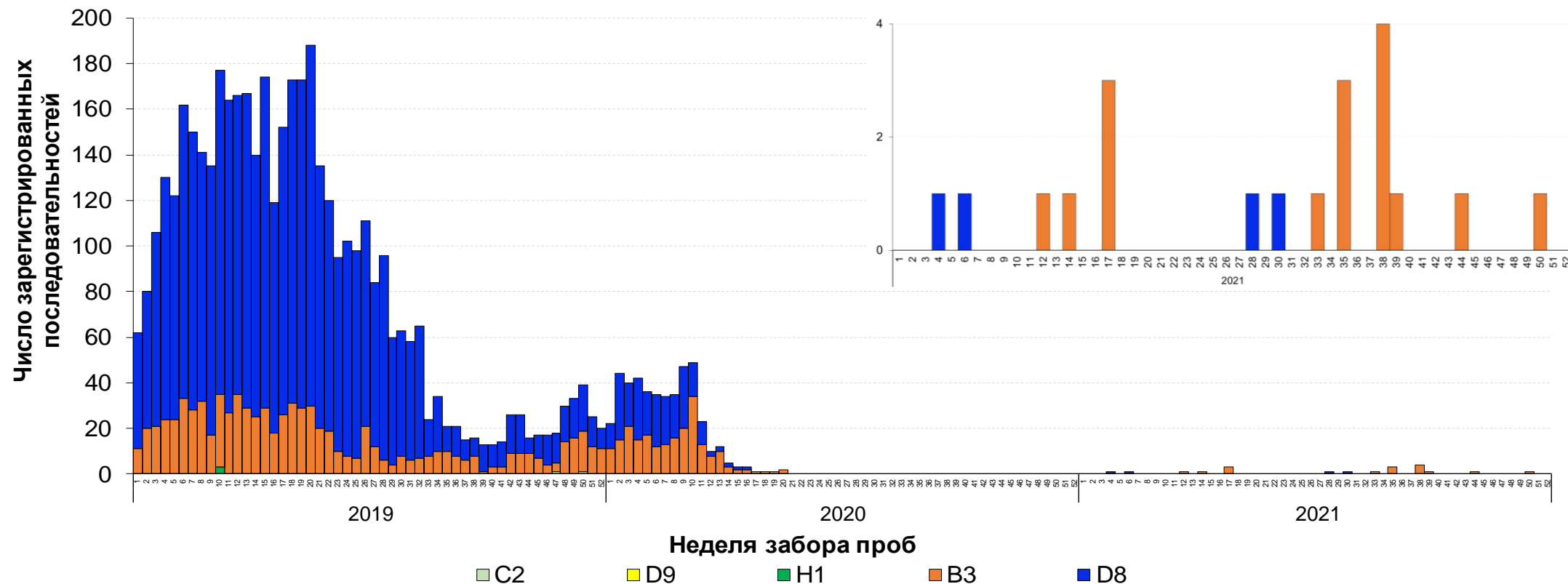
ВСК2: 2-ая доза вакцины, содержащей коревой компонент

*январь—декабрь 2021

Источник данных: 1) Случаи кори— ВОЗ База данных эпиднадзора за корью на основе определения нуклеотидных последовательностей (MeaNs) данные по состоянию на 31 января 2022 г.

2) Охват ВСК1 и ВСК2 – Оценки национальных уровней охвата иммунизацией (WUENIC) ВОЗ/ЮНИСЕФ (по состоянию на 04 октября 2021 г.)

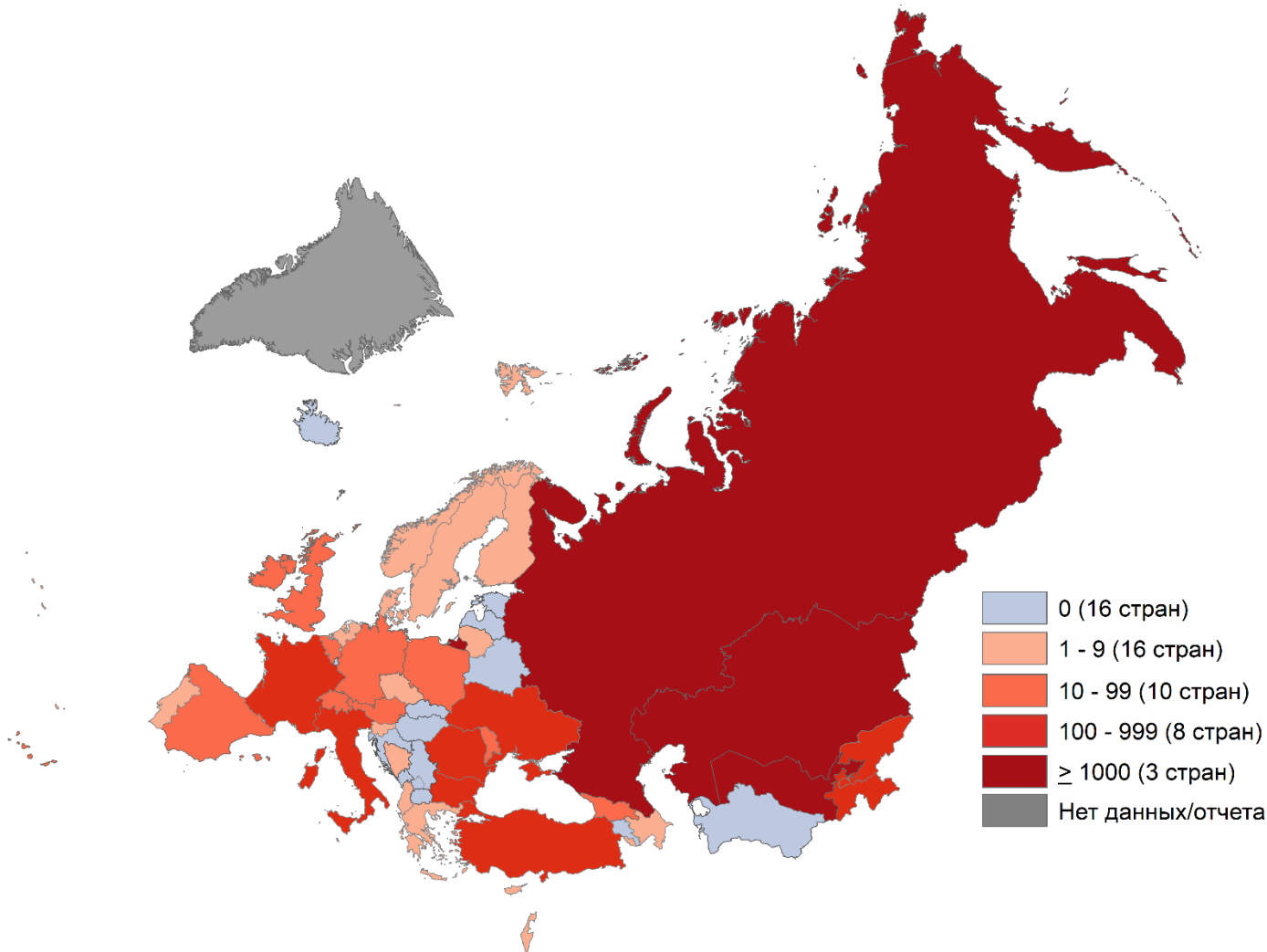
Генотипы вируса кори по неделям забора проб— Европейском регионе ВОЗ, неделя 1 2019г – неделя 52 2021 г.



Корь

Обновленные данные за 2020 г.

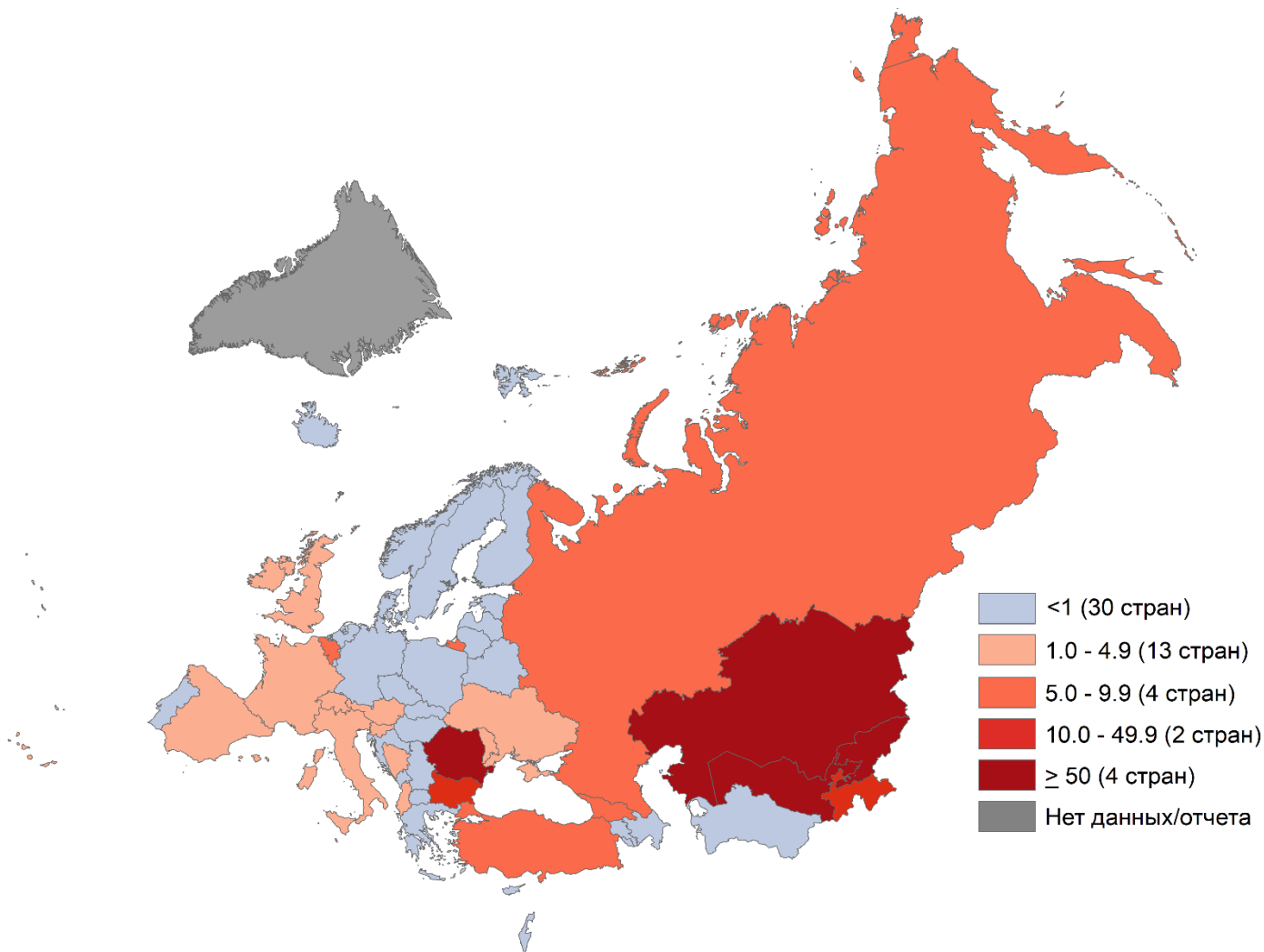
Случаи кори—Европейском регионе ВОЗ, 2020 г.



Первые 10 стран	
Страна	Случаи
Узбекистан	4053
Казахстан	3269
Российская Федерация	1100
Румыния	976
Кыргызстан	715
Турция	603
Болгария	245
Франция	240
Украина	211
Таджикистан	168

Указанные границы и названия, а также использованные обозначения не выражают мнения Всемирной организации здравоохранения о правовом статусе любой страны, территории, города или района, или их властей, или же о делимитации их территорий или границ. Пунктирные линии на картах обозначают примерные границы, по которым возможно еще не достигнута полная договоренность. © Всемирная организация здравоохранения, 2022

Заболеваемость корью на 1 млн населения— Европейском регионе ВОЗ, 2020 г.



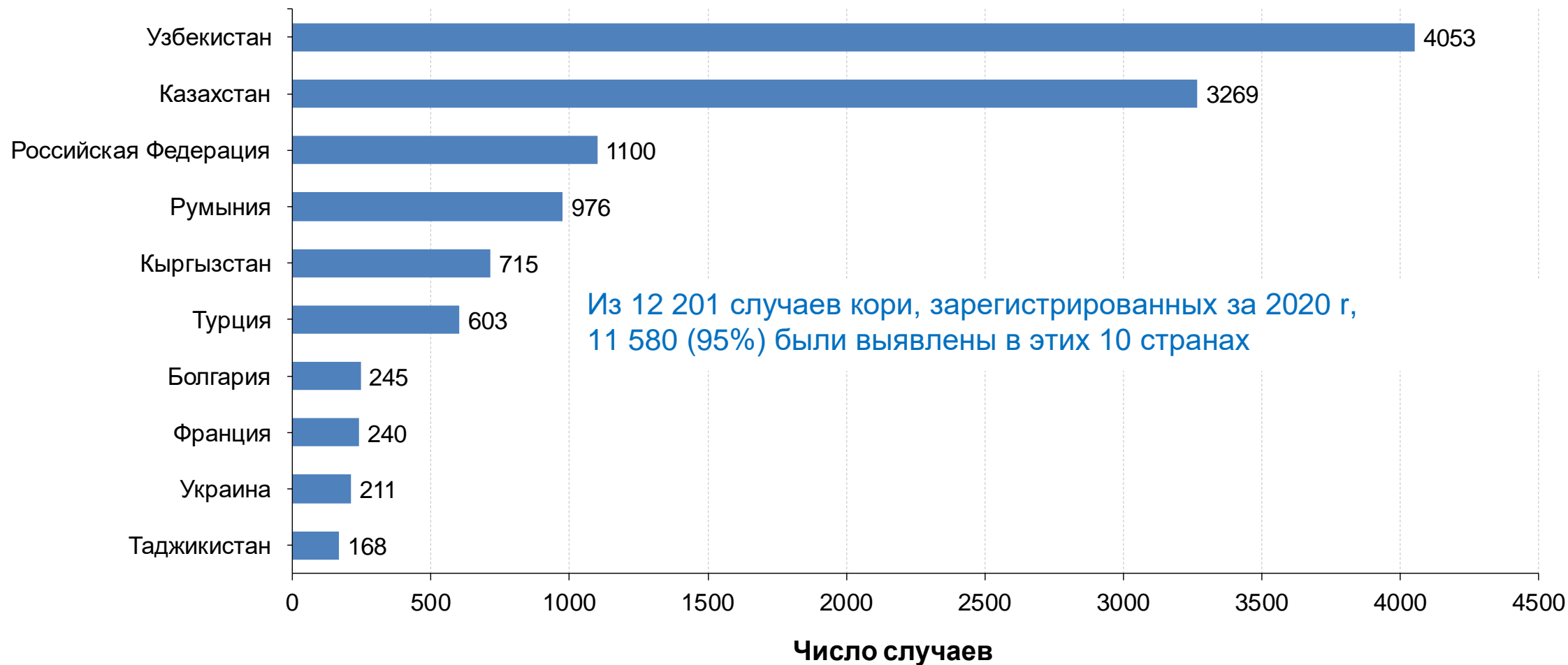
Первые 10 стран	
Страна	Заболеваемость
Казахстан	174.10
Узбекистан	121.10
Кыргызстан	109.59
Румыния	50.73
Болгария	35.26
Таджикистан	17.61
Российская Федерация	7.54
Турция	7.15
Бельгия	5.18
Грузия	5.01

Указанные границы и названия, а также использованные обозначения не выражают мнения Всемирной организации здравоохранения о правовом статусе любой страны, территории, города или района, или их властей, или же о делимитации их территорий или границ. Пунктирные линии на картах обозначают примерные границы, по которым возможно еще не достигнута полная договоренность. © Всемирная организация здравоохранения, 2022

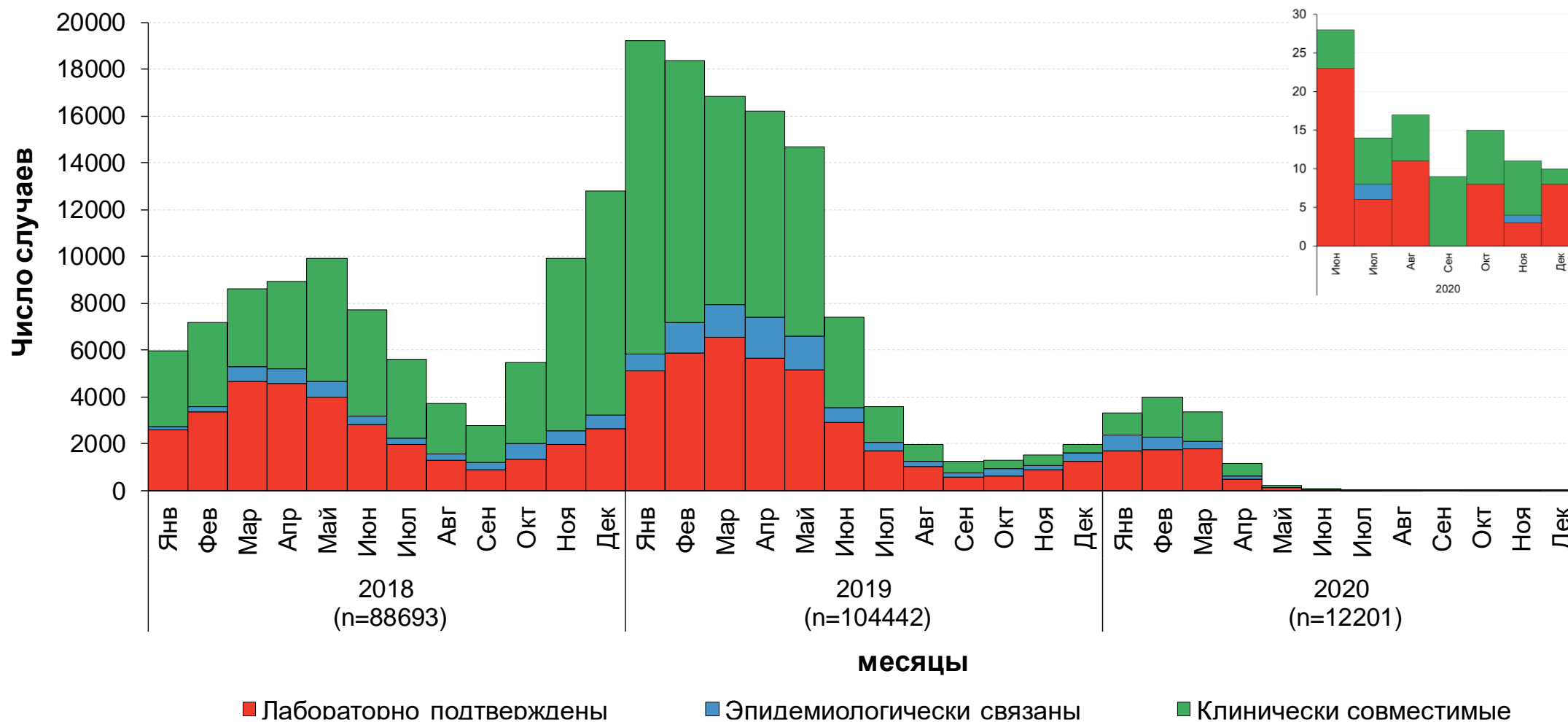
Источник: Организация Объединенных Наций, Департамент по экономическим и социальным вопросам, Отдел народонаселения. "Перспективы мирового народонаселения: данные на 2019 г.

Источник данных: Ежемесячные сводные данные по случаям заболевания, предоставленные странами-участницами в ЕРБ ВОЗ или через ECDC/TESSy данные по состоянию на 31 января 2022 г

Десять стран с наибольшим числом случаев кори— Европейском регионе ВОЗ, 2020 г.

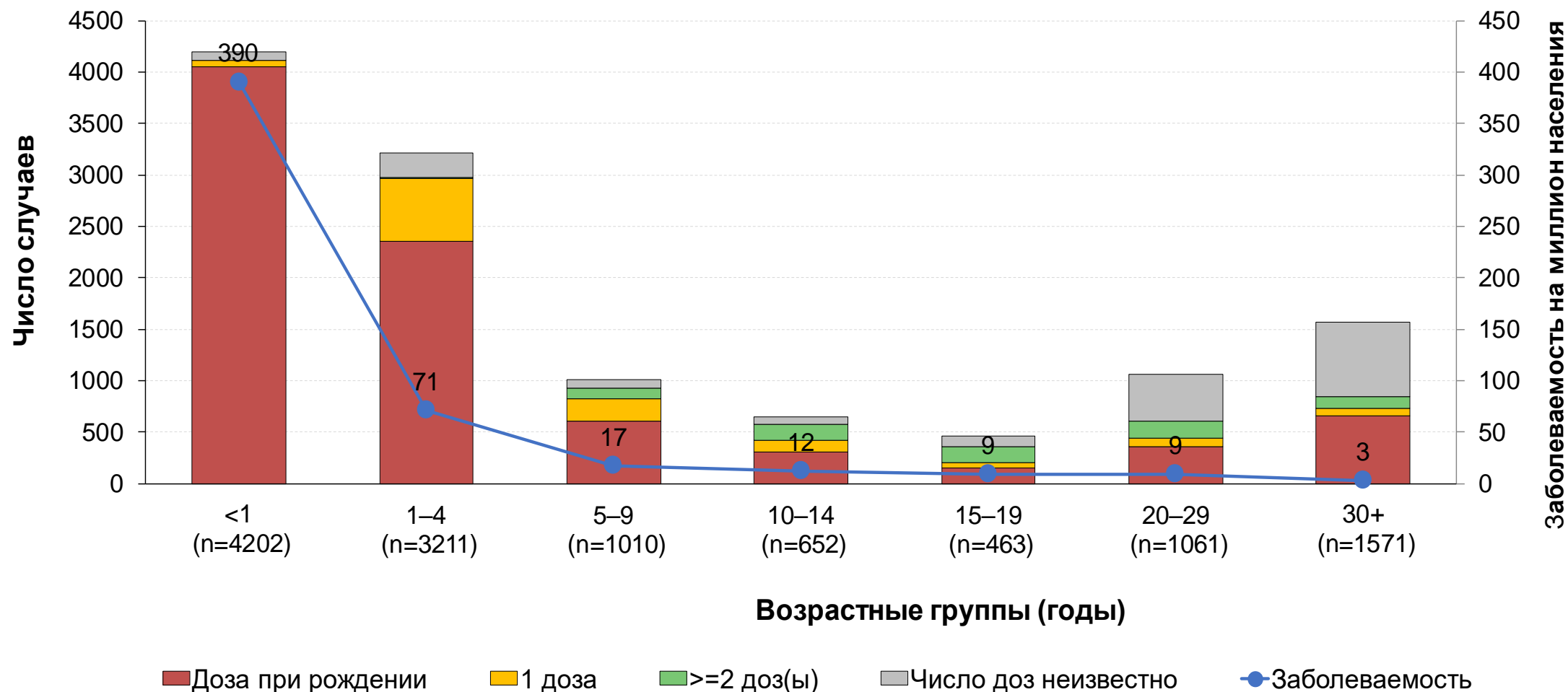


Случаи кори по месяцам—Европейском регионе ВОЗ, 2018–2020 г.



Критерии для даты учета случая могут отличаться в соответствии с системами эпиднадзора государств-членов.

Число зарегистрированных случаев кори и заболеваемость по возрастным группам* и прививочному статусу— Европейском регионе ВОЗ, 2020 г.



*Для 31 случаев возрастная группа не была указана

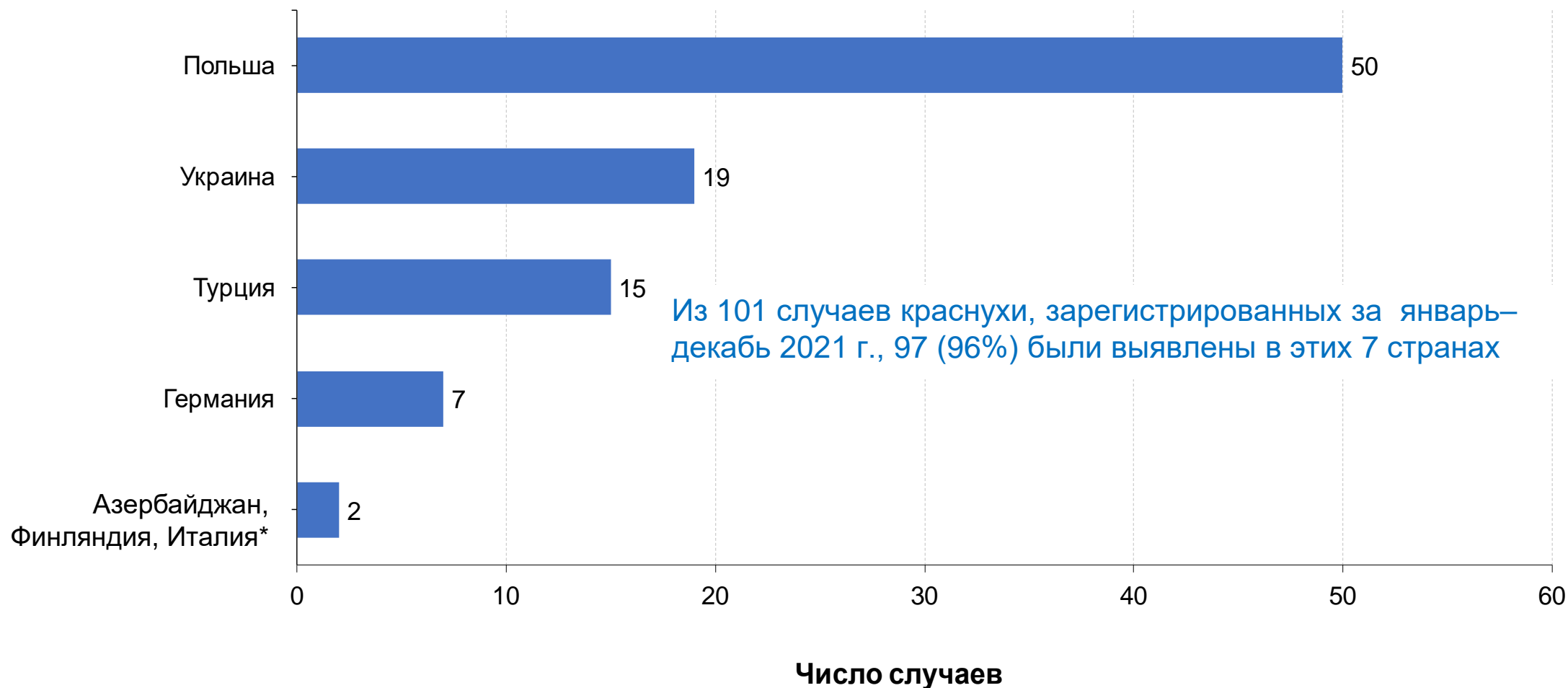
Источник: Организация Объединенных Наций, Департамент по экономическим и социальным вопросам, Отдел народонаселения. "Перспективы мирового народонаселения: данные на 2019 г.

Источник данных: Ежемесячные сводные данные по случаям заболевания, предоставленные странами-участницами в ЕРБ ВОЗ или через ECDC/TESSy данные по состоянию на 31 января 2022 г

Краснуха

Обновленные данные за 2021 г.

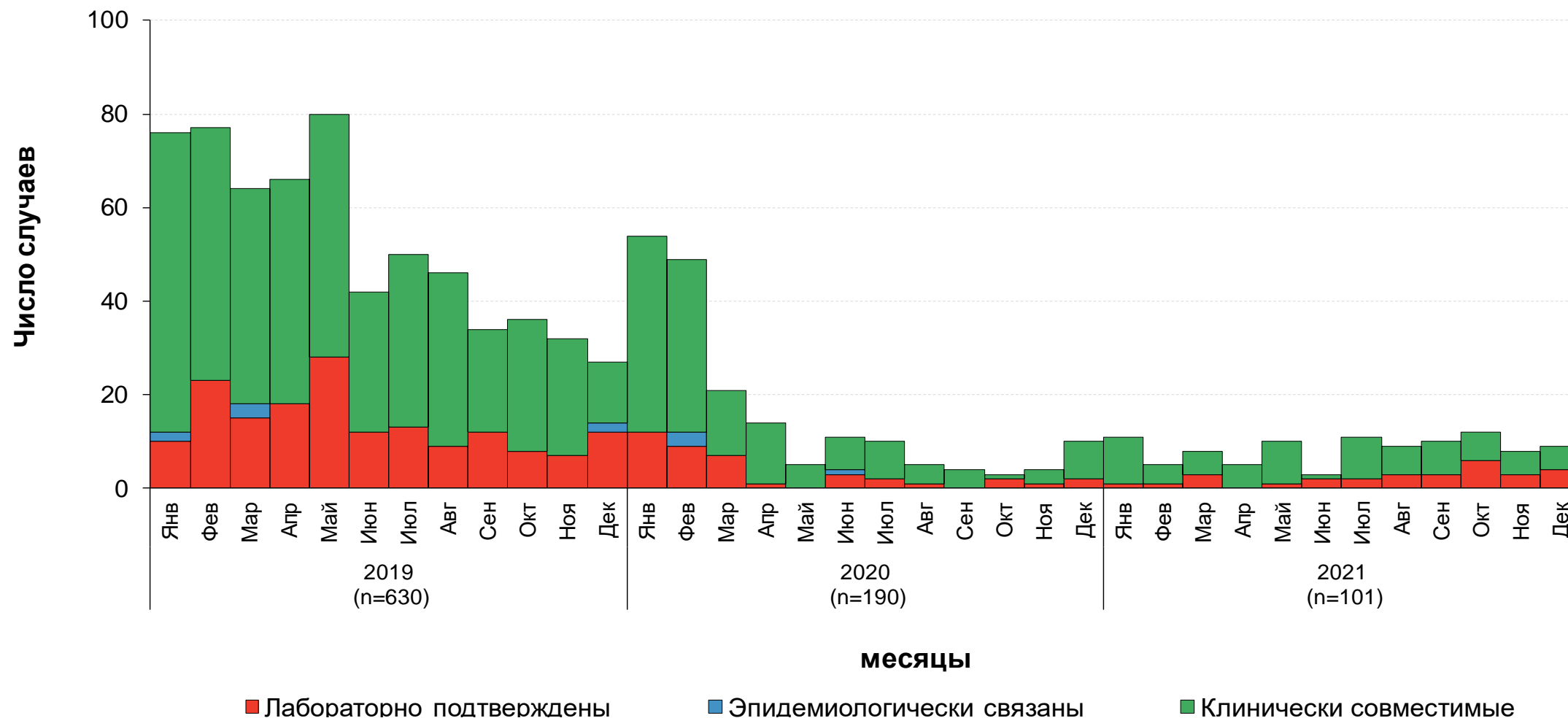
Пять стран с наибольшим числом случаев краснухи— Европейском регионе ВОЗ, январь–декабрь 2021 г.



За 12-месячный период случаи краснухи были зарегистрированы в 11 странах (22%).

*В 3 странах было по два случая краснухи в течение 12 месяцев

Случаи краснухи по месяцам—Европейском регионе ВОЗ, 2019–декабрь 2021 г.

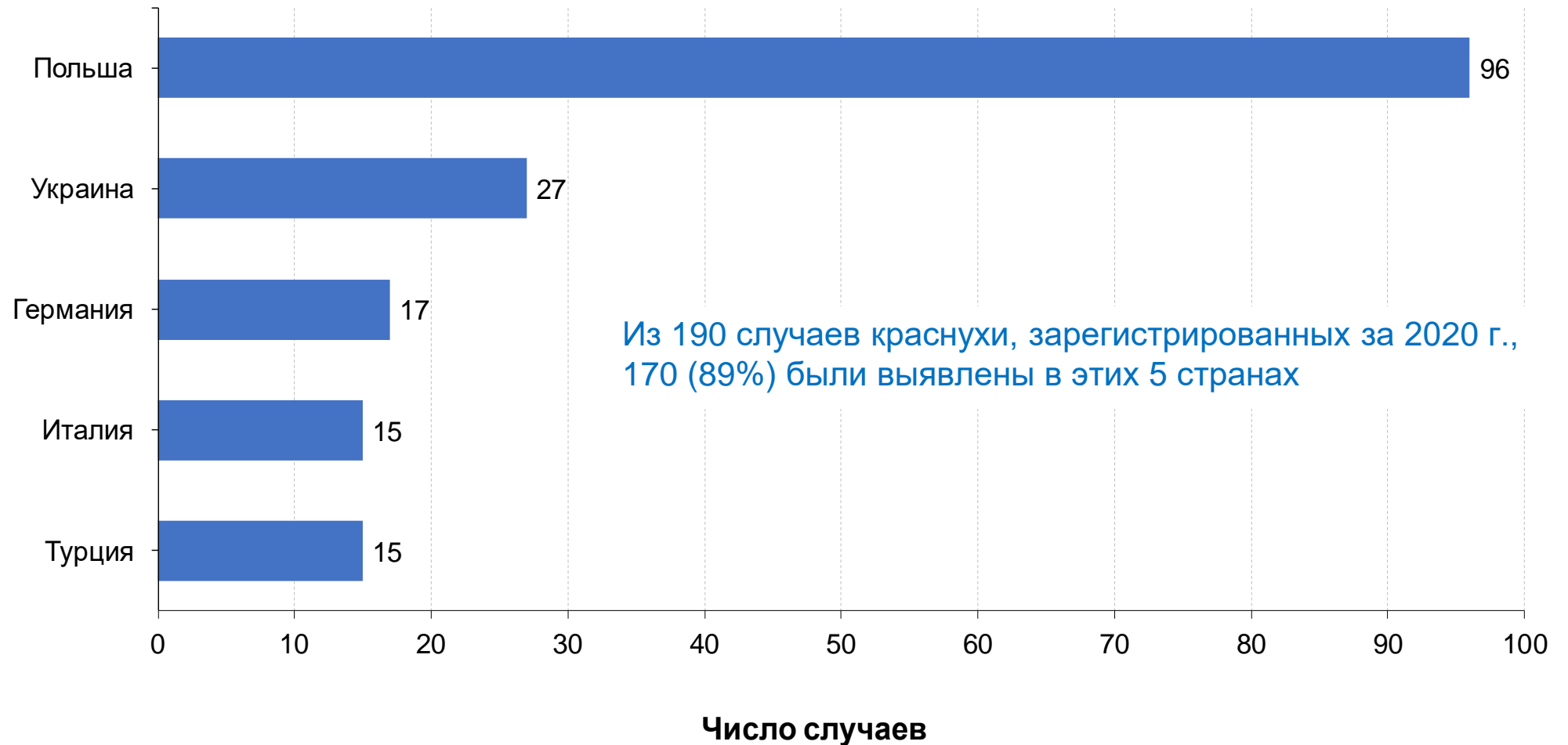


Критерии для даты учета случая могут отличаться в соответствии с системами эпиднадзора государств-членов.

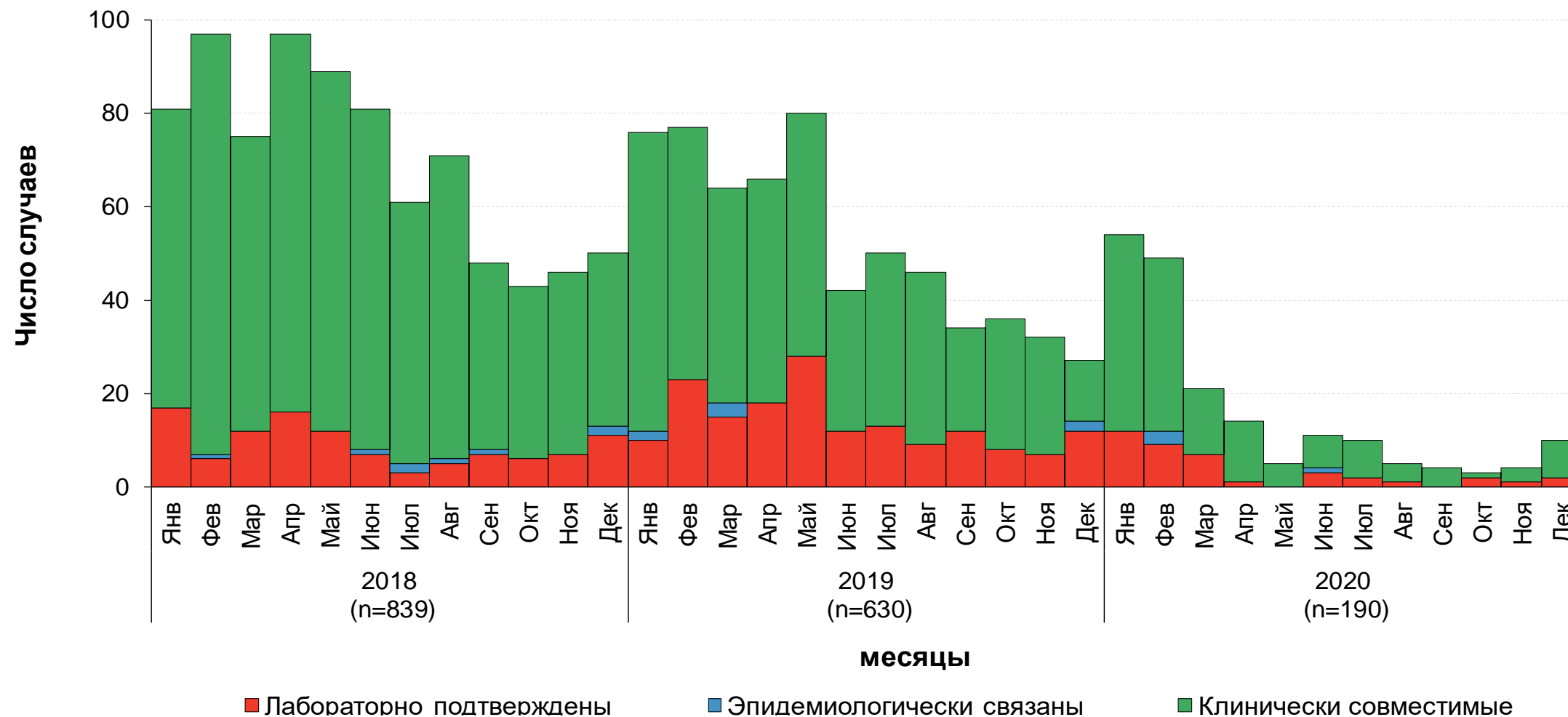
Краснуха

Обновленные данные за 2020 г.

Пять стран с наибольшим числом случаев краснухи— Европейском регионе ВОЗ, 2020 г.



Случаи краснухи по месяцам—Европейском регионе ВОЗ, 2018–2020 г.



Критерии для даты учета случая могут отличаться в соответствии с системами эпиднадзора государств-членов.

Ссылки на информацию о кори и краснухе

- Эпидемиологические данные ВОЗ
<http://www.euro.who.int/ru/health-topics/disease-prevention/vaccines-and-immunization/publications/surveillance-and-data/who-epidata>
- Слайды о кори и краснухе (по странам)
www.who.int/immunization/monitoring_surveillance/burden/vpd/surveillance_type/active/measles_monthlydata/en/
- Эпидемиологическая справка ВОЗ
<http://www.euro.who.int/ru/health-topics/disease-prevention/vaccines-and-immunization/publications/surveillance-and-data/who-epibrief>